



Aula
Research

Kysely oikeusapupalkkiosta 2025



Taustaa selvityksestä

- Aula Research Oy toteutti Suomen Asianajajien toimeksiannosta kyselytutkimuksen oikeusapupalkkiosta
- Tutkimuksen tavoitteina oli kartoittaa asianajajien näkemyksiä liittyen oikeusapupalkkion suuruuteen ja oikeusapujuttujen hoitamiseen ja miten alan yleinen palkkiotaso vertautuu siihen.
- Kyselytutkimuksen otos kerättiin aikavälillä 24 - 30.3.2025
- Kyselykutsut lähetettiin sähköpostitse Suomen Asianajajien jäsenille
- Kyselyyn vastasi yhteensä 602 asianajajaa, jolloin vastausprosentiksi muodostui 25%



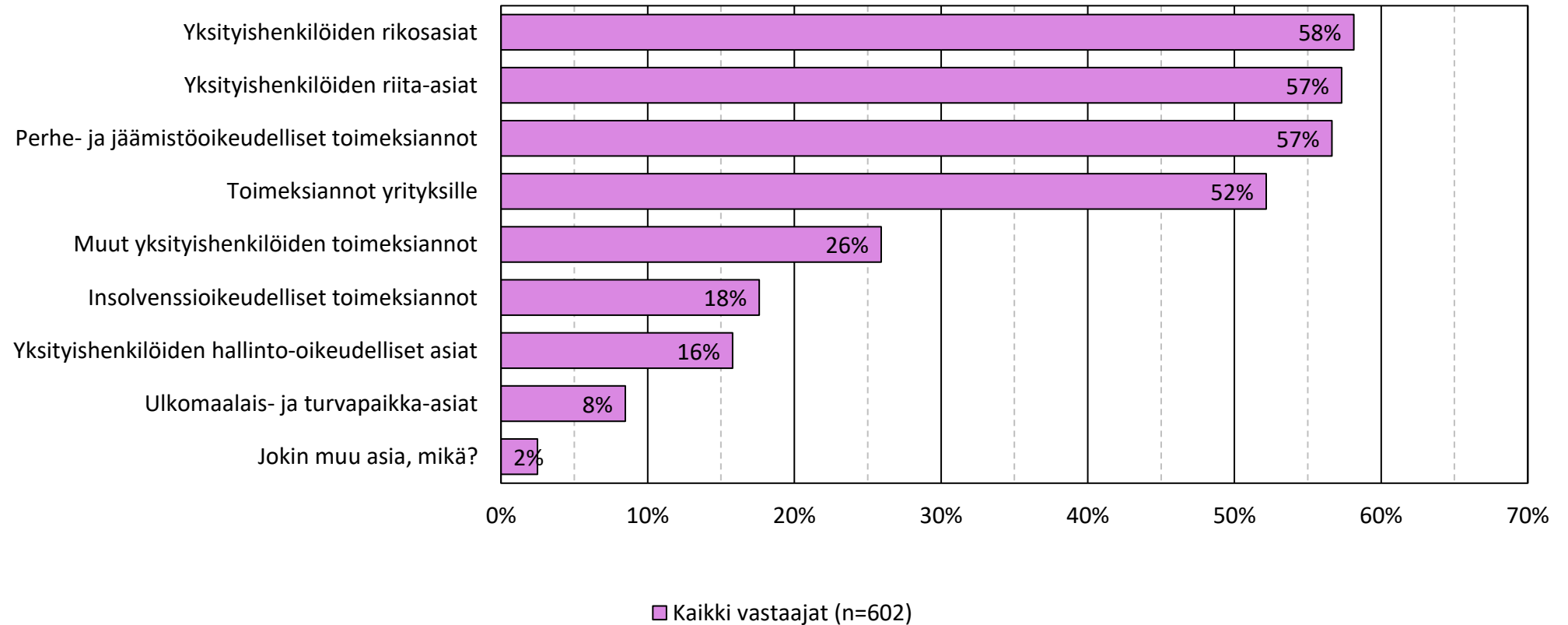
ASIANAJAJAN TOIMEKSIANNOT JA PROFILI



Toimeksiantotyypit

Kaikki vastaajat

Minkälaisia toimeksiantoja hoidat pääsääntöisesti? Voit valita useamman vaihtoehdon.



Toimeksiantotyypit

Vertailu: Sukupuoli ja ikäryhmät

Minkälaisia toimeksiantoja hoidat pääsääntöisesti? Voit valita useamman vaihtoehdon.	Kaikki vastaajat (n=602)	Mies (n=356)	Nainen (n=242)	Alle 36-vuotiaat (n=69)	36-45-vuotiaat (n=190)	46-55-vuotiaat (n=134)	56-65-vuotiaat (n=146)
Yksityishenkilöiden rikosasiat	58 %	55 %	62 %	64 %	62 %	54 %	60 %
Yksityishenkilöiden riita-asiat	57 %	60 %	55 %	59 %	54 %	51 %	66 %
Perhe- ja jäämistöoikeudelliset toimeksiannot	57 %	53 %	63 %	51 %	47 %	50 %	68 %
Toimeksiannot yrityksille	52 %	62 %	38 %	51 %	53 %	54 %	53 %
Muut yksityishenkilöiden toimeksiannot	26 %	24 %	29 %	25 %	21 %	25 %	35 %
Insolvenssioikeudelliset toimeksiannot	18 %	22 %	11 %	22 %	15 %	13 %	21 %
Yksityishenkilöiden hallinto-oikeudelliset asiat	16 %	13 %	19 %	16 %	17 %	14 %	17 %
Ulkomaalais- ja turvapaikka-asiat	8 %	8 %	9 %	7 %	11 %	8 %	6 %

Toimeksiantotyypit

Vertailu: Kokemusvuodet asianajajana

Minkälaisia toimeksiantoja hoidat pääsääntöisesti? Voit valita useamman vaihtoehdon.	Kaikki vastaajat (n=602)	Alle kaksi vuotta asianajajana (n=48)	2-5 vuotta asianajajana (n=107)	6-10 vuotta asianajajana (n=107)	10-15 vuotta asianajajana (n=100)	Yli 16 vuotta asianajajana (n=277)
Yksityishenkilöiden rikosasiat	58 %	54 %	61 %	72 %	66 %	50 %
Yksityishenkilöiden riita-asiat	57 %	48 %	60 %	61 %	55 %	58 %
Perhe- ja jäämistöoikeudelliset toimeksiannot	57 %	40 %	56 %	55 %	50 %	63 %
Toimeksiannot yrityksille	52 %	52 %	50 %	48 %	56 %	53 %
Muut yksityishenkilöiden toimeksiannot	26 %	19 %	29 %	27 %	26 %	26 %
Insolvenssioikeudelliset toimeksiannot	18 %	13 %	20 %	14 %	16 %	20 %
Yksityishenkilöiden hallinto-oikeudelliset asiat	16 %	8 %	19 %	25 %	17 %	12 %
Ulkomaalais- ja turvapaikka-asiat	8 %	6 %	10 %	14 %	11 %	5 %

Toimeksiantotyypit

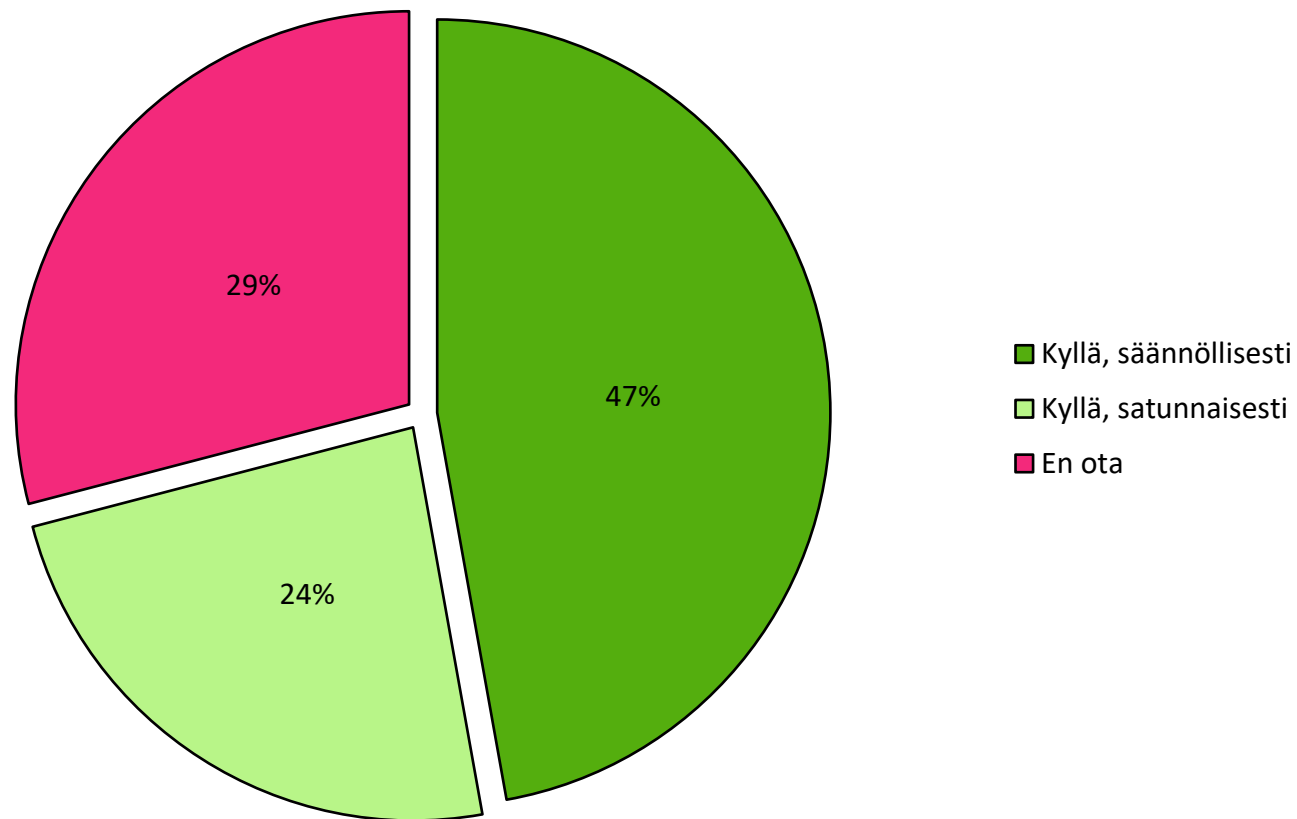
Vertailu: Asianajajien määrä asianajotoimistossa

Minkälaisia toimeksiantoja hoidat pääsääntöisesti? Voit valita useamman vaihtoehdon.	Kaikki vastaajat (n=602)	1-2 asianajajaa toimistossa (n=309)	3-5 asianajajaa toimistossa (n=129)	6-10 asianajajaa toimistossa (n=63)	11-50 asianajajaa toimistossa (n=60)	Yli 50 asianajajaa toimistossa (n=41)
Yksityishenkilöiden rikosasiat	58 %	67 %	71 %	52 %	27 %	5 %
Yksityishenkilöiden riita-asiat	57 %	67 %	60 %	60 %	37 %	5 %
Perhe- ja jäämistöoikeudelliset toimeksiannot	57 %	71 %	58 %	44 %	30 %	5 %
Toimeksiannot yrityksille	52 %	45 %	43 %	59 %	72 %	95 %
Muut yksityishenkilöiden toimeksiannot	26 %	34 %	25 %	17 %	10 %	5 %
Insolvenssioikeudelliset toimeksiannot	18 %	16 %	22 %	17 %	17 %	15 %
Yksityishenkilöiden hallinto-oikeudelliset asiat	16 %	19 %	15 %	16 %	7 %	7 %
Ulkomaalais- ja turvapaikka-asiat	8 %	9 %	9 %	11 %	3 %	5 %

Oikeusapuasioiden vastaanottaminen

Kaikki vastaajat

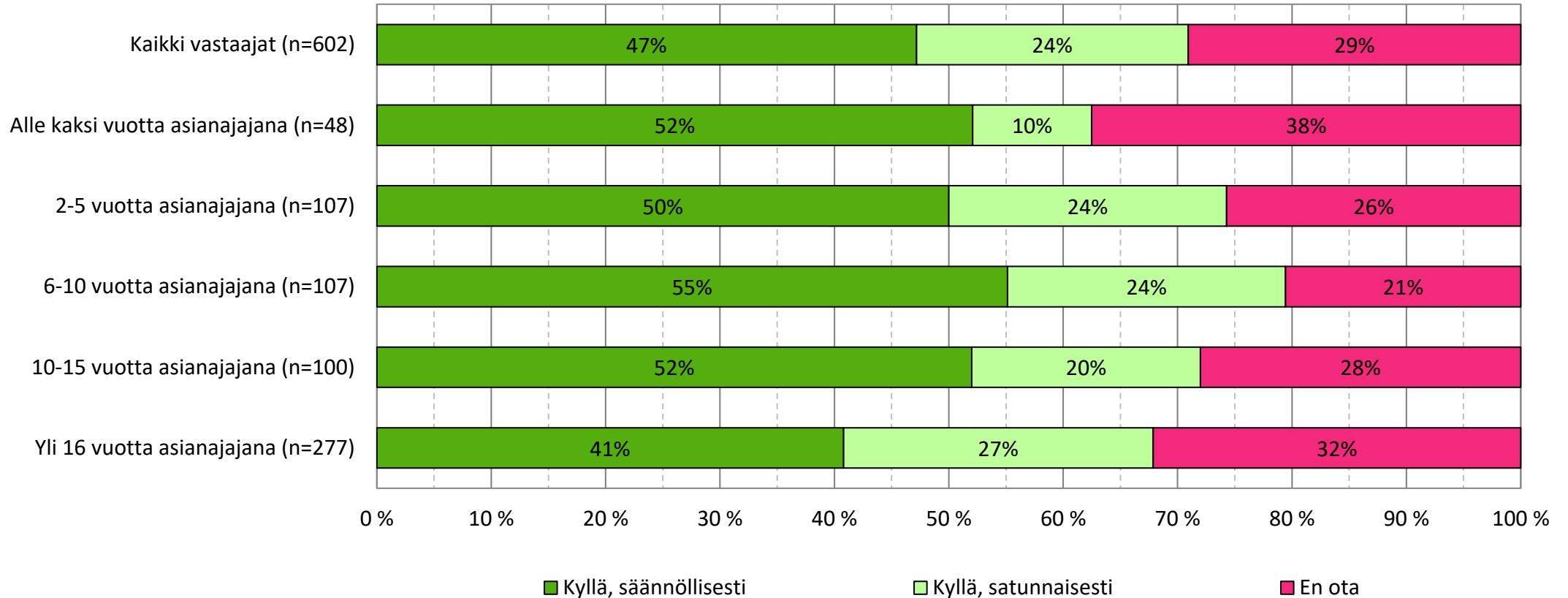
Otatko vastaan oikeusapuasioita?
Kaikki vastaajat (n=602)



Oikeusapuasioiden vastaanottaminen

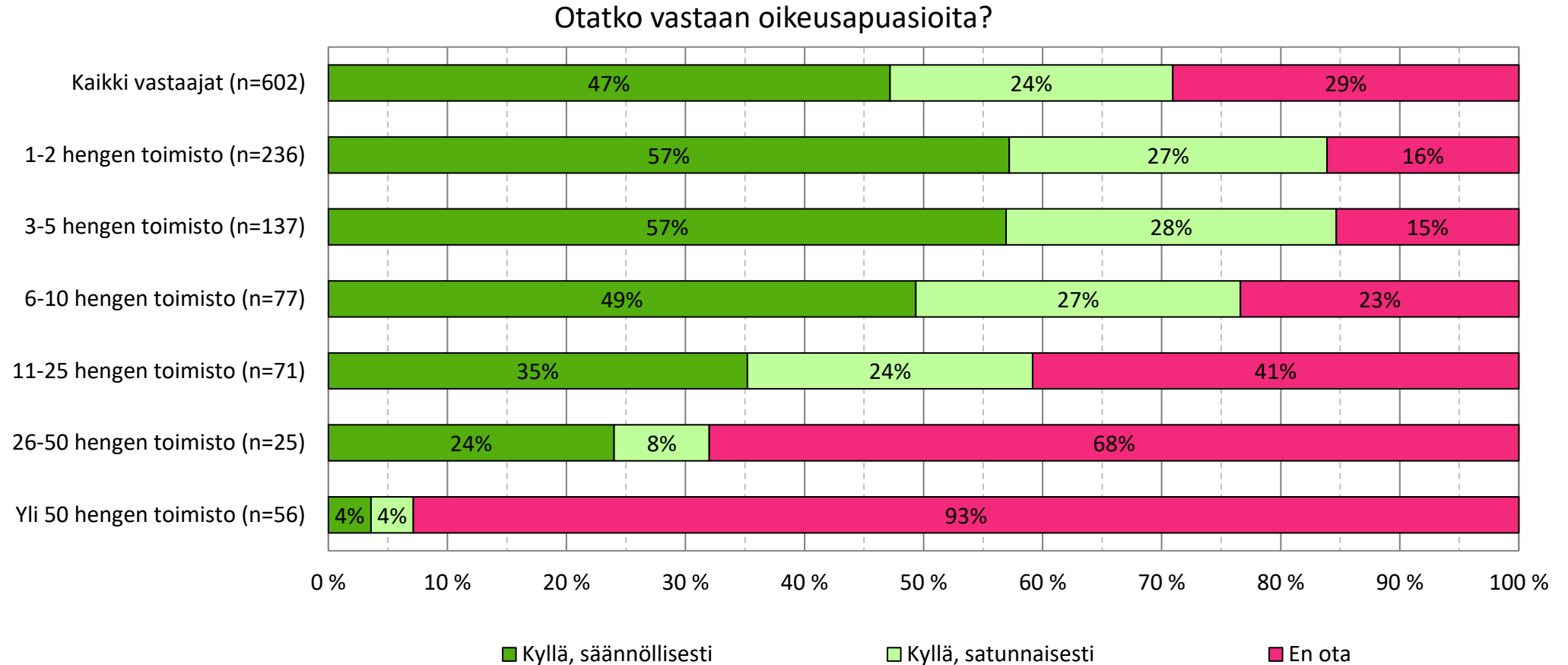
Vertailu: Kokemusvuodet asianajajana

Otatko vastaan oikeusapuasioita?



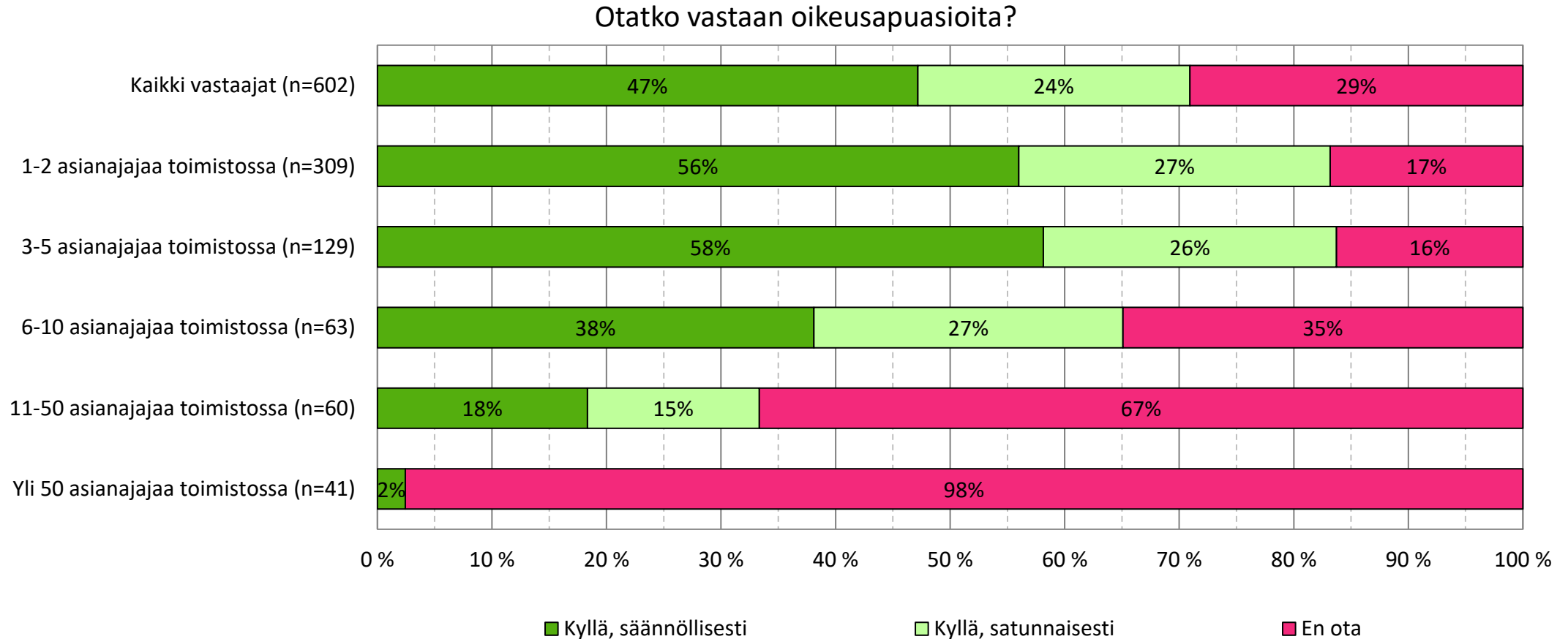
Oikeusapuasioiden vastaanottaminen

Vertailu: Asianajotoimiston koko



Oikeusapuasioiden vastaanottaminen

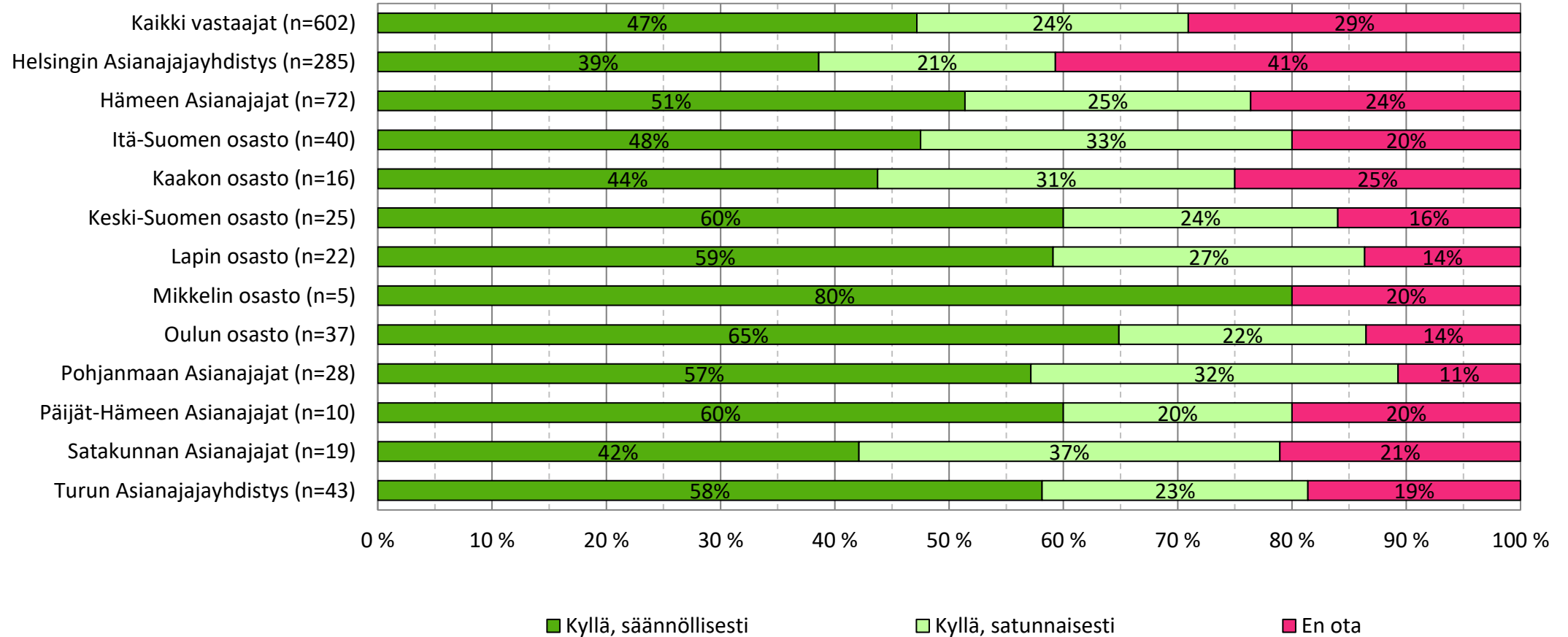
Vertailu: Asianajajien määrä



Oikeusapuasioiden vastaanottaminen

Vertailu: Paikallisosasto

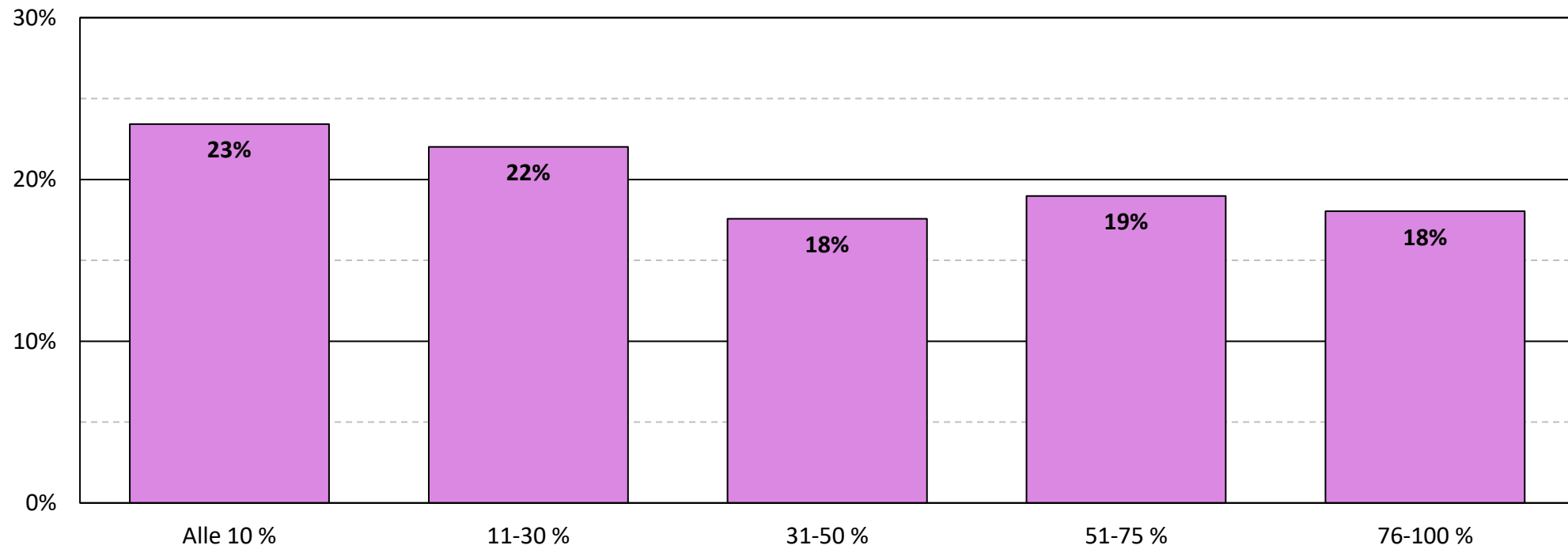
Otatko vastaan oikeusapuasioita?



Oikeusapuasioiden osuus toimeksiannoista

Jakauma

Miten suuri osuus hoitamistasi toimeksiannoista on oikeusapuasioita?



Asianajajat, jotka hoitavat oikeusapuasioita (n=427)



Oikeusapuasioiden osuus toimeksiannoista

Vertailu: Kokemusvuodet asianajajana

Miten suuri osuus hoitamistasi toimeksiannoista on oikeusapuasioita?	Asianajajat, jotka hoitavat oikeusapuasioita (n=427)	Alle kaksi vuotta asianajajana (n=30)	2-5 vuotta asianajajana (n=52)	6-10 vuotta asianajajana (n=85)	10-15 vuotta asianajajana (n=72)	Yli 16 vuotta asianajajana (n=188)
Alle 10 %	23 %	10 %	29 %	18 %	18 %	29 %
11-30 %	22 %	20 %	13 %	20 %	15 %	28 %
31-50 %	18 %	23 %	12 %	18 %	19 %	18 %
51-75 %	19 %	23 %	25 %	18 %	29 %	13 %
76-100 %	18 %	23 %	21 %	27 %	18 %	12 %



Oikeusapuasioiden osuus toimeksiannoista

Vertailu: Asianajajien määrä asianajotoimistossa

Miten suuri osuus hoitamistasi toimeksiannoista on oikeusapuasioita?	Asianajajat, jotka hoitavat oikeusapuasioita (n=427)	1-2 asianajajaa toimistossa (n=257)	3-5 asianajajaa toimistossa (n=108)	6-10 asianajajaa toimistossa (n=41)	11-50 asianajajaa toimistossa (n=20)
Alle 10 %	23 %	21 %	26 %	22 %	40 %
11-30 %	22 %	26 %	12 %	22 %	20 %
31-50 %	18 %	18 %	16 %	24 %	15 %
51-75 %	19 %	21 %	20 %	12 %	0 %
76-100 %	18 %	14 %	26 %	20 %	25 %

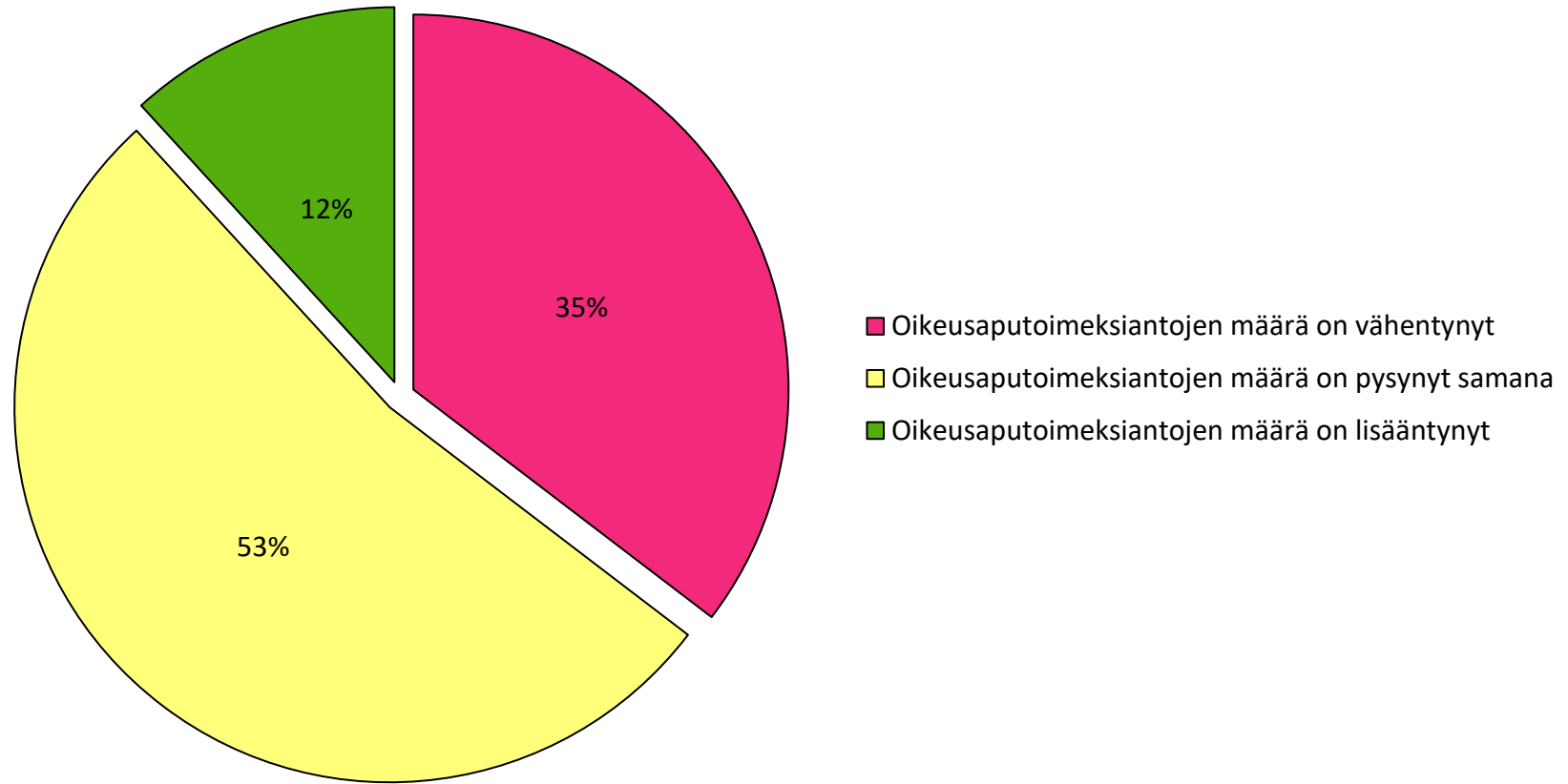


Muutokset oikeusaputoimeksiantojen osuudessa

Asianajajat, jotka hoitavat oikeusapuasioita

Miten oikeusaputoimeksiantojen osuus hoitamistasi toimeksiannoista on muuttunut viime vuosina?

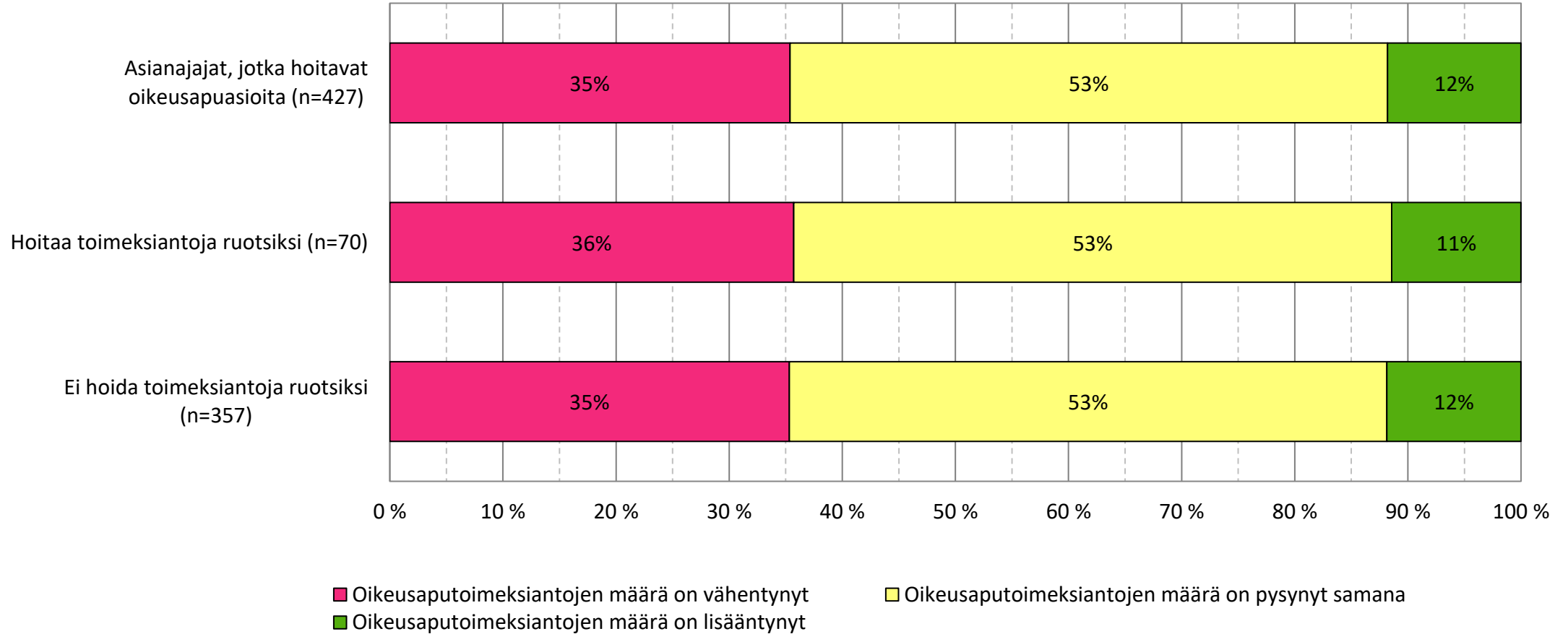
Asianajajat, jotka hoitavat oikeusapuasioita (n=427)



Muutokset oikeusaputoimeksiantojen osuudessa

Vertailu: Toimeksiantojen kieli

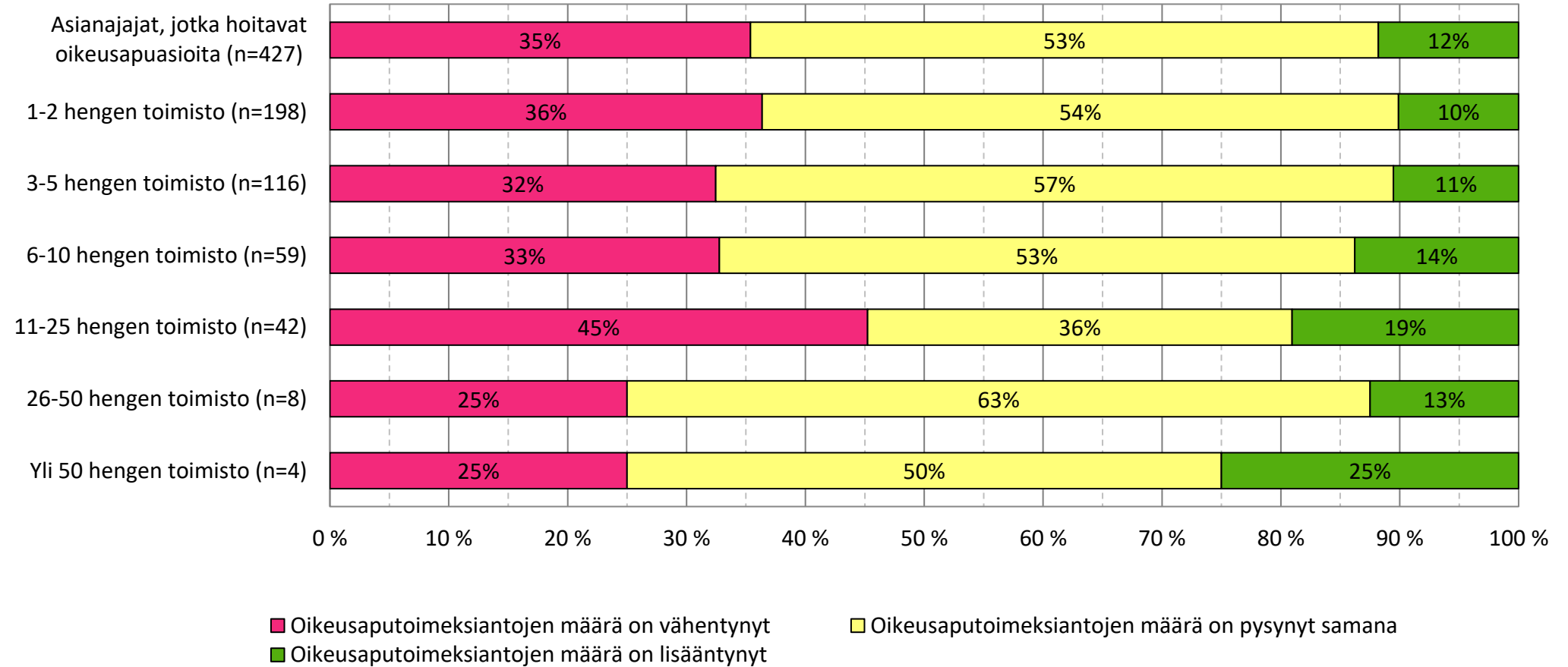
Miten oikeusaputoimeksiantojen osuus hoitamistasi toimeksiannoista on muuttunut viime vuosina?



Muutokset oikeusaputoimeksiantojen osuudessa

Vertailu: Asianajotoimiston koko

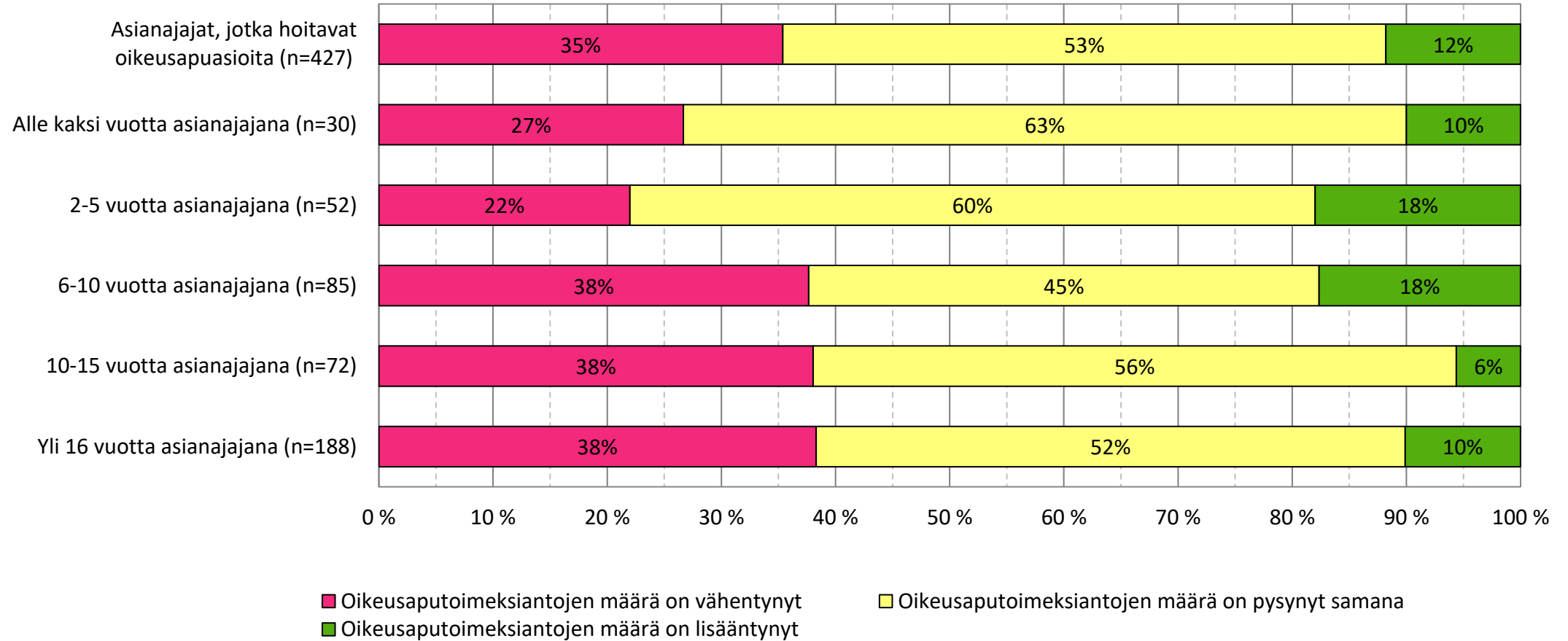
Miten oikeusaputoimeksiantojen osuus hoitamistasi toimeksiannoista on muuttunut viime vuosina?



Muutokset oikeusaputoimeksiantojen osuudessa

Vertailu: Kokemusvuodet asianajajana

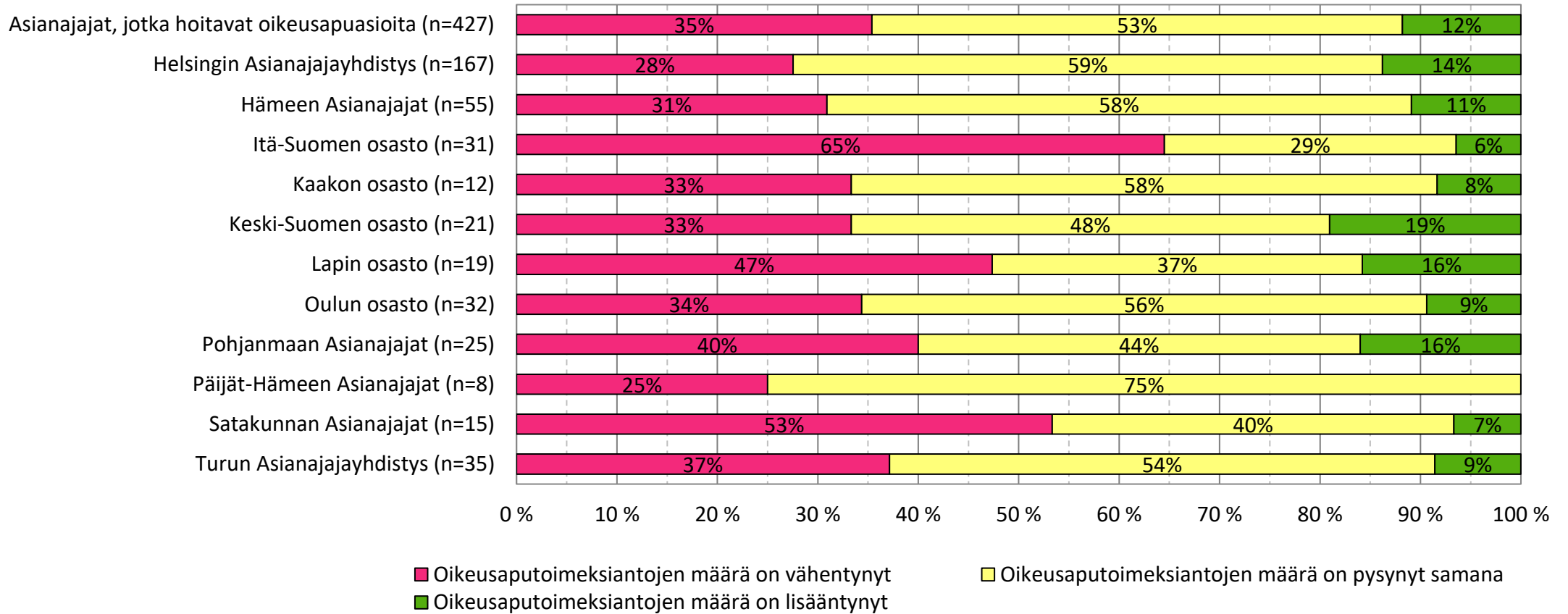
Miten oikeusaputoimeksiantojen osuus hoitamistasi toimeksiannoista on muuttunut viime vuosina?



Muutokset oikeusaputoimeksiantojen osuudessa

Vertailu: Paikallisosasto

Miten oikeusaputoimeksiantojen osuus hoitamistasi toimeksiannoista on muuttunut viime vuosina?



Avoimet vastaukset

Kysymys: Miksi oikeusaputoimeksiantojen määrä on muuttunut?

Oikeusaputoimeksiantojen vähentyminen:

- **48% vastaajista kokee**, että **palkkio on liian pieni** esimerkiksi työn vaativuuteen tai työmäärään nähden.
- **16% vastaajista kokee**, että tuomioistuinkäsittelyssä **tunteja leikataan liikaa**. Vastauksissa korostuu muun muassa näkemys siitä, että tuntien leikkauksia tehdään perusteetta.
- **14% vastaajista katsoo**, että oikeusaputoimeksiantojen määrä on vähentynyt, koska **muista toimeksiannoista saa enemmän palkkiota**.
- 8% ilmoittaa, että muut toimeksiannot kiinnostavat enemmän tai sopivat paremmin toiminnan profiiliin.

Oikeusaputoimeksiantojen lisääntyminen:

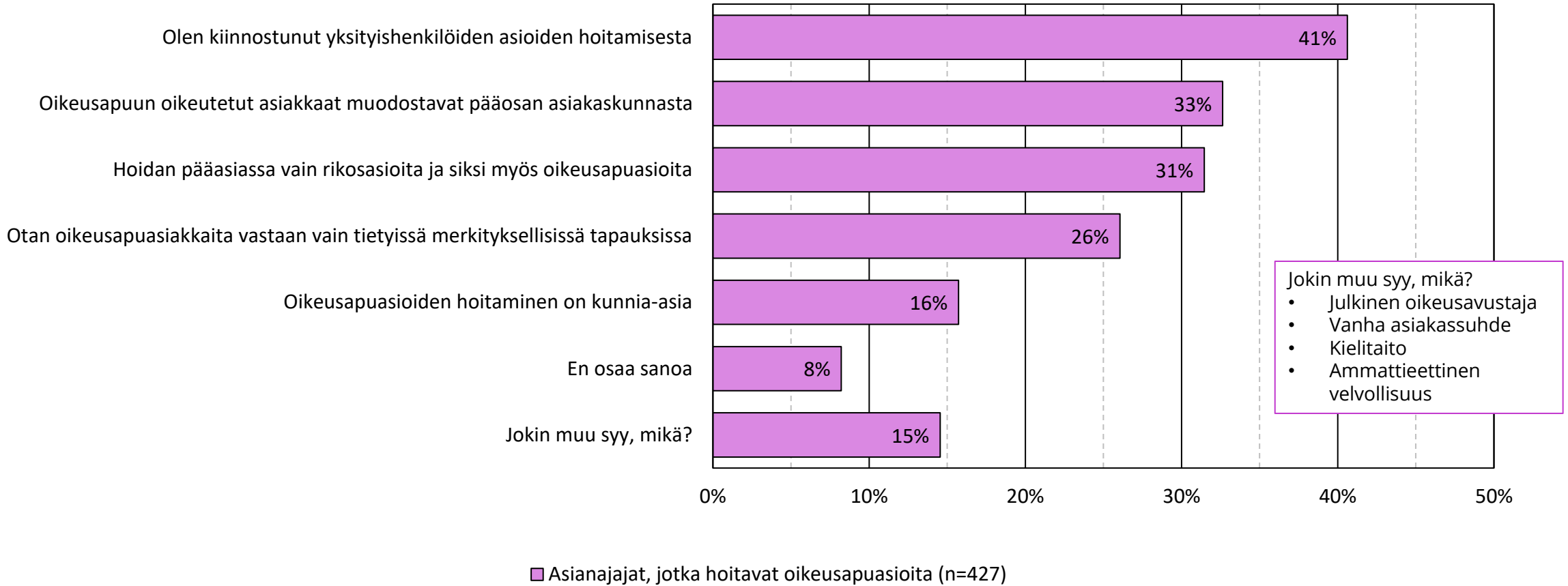
- 4% ilmoittaa, että oikeusapuasioiden määrä on lisääntynyt, koska oikeusaputoimistot ovat ohjanneet asiakkaita enenevässä määrin yksityiselle puolelle.
- 3% katsoo, että oikeusapuasiakkaiden määrä on kasvanut, koska yleinen taloudellinen tilanne on heikentynyt: yhä harvemmalla on varaa maksaa normaalia taksaa.



Syyt oikeusapuasioiden vastaanottamiselle

Asianajajat, jotka hoitavat oikeusapuasioita

Miksi otat vastaan oikeusapuasioita? Voit valita useamman vaihtoehdon.



Syyt oikeusapuasioiden vastaanottamiselle

Vertailu: Kokemusvuodet asianajajana

Miksi otat vastaan oikeusapuasioita? Voit valita useamman vaihtoehdon.	Asianajajat, jotka hoitavat oikeusapuasioi ta (n=427)	Alle kaksi vuotta asianajajana (n=30)	2-5 vuotta asianajajana (n=52)	6-10 vuotta asianajajana (n=85)	10-15 vuotta asianajajana (n=72)	Yli 16 vuotta asianajajana (n=188)
Olen kiinnostunut yksityishenkilöiden asioiden hoitamisesta	41 %	43 %	44 %	45 %	35 %	40 %
Oikeusapuun oikeutetut asiakkaat muodostavat pääosan asiakaskunnasta	33 %	37 %	40 %	44 %	36 %	24 %
Hoidan pääasiassa vain rikosasioita ja siksi myös oikeusapuasioita	31 %	33 %	35 %	42 %	40 %	22 %
Otan oikeusapuasiakkaita vastaan vain tietyissä merkityksellisissä tapauksissa	26 %	13 %	25 %	28 %	26 %	27 %
Oikeusapuasioiden hoitaminen on kunnia-asia	16 %	23 %	21 %	14 %	17 %	13 %

Syyt oikeusapuasioiden vastaanottamiselle

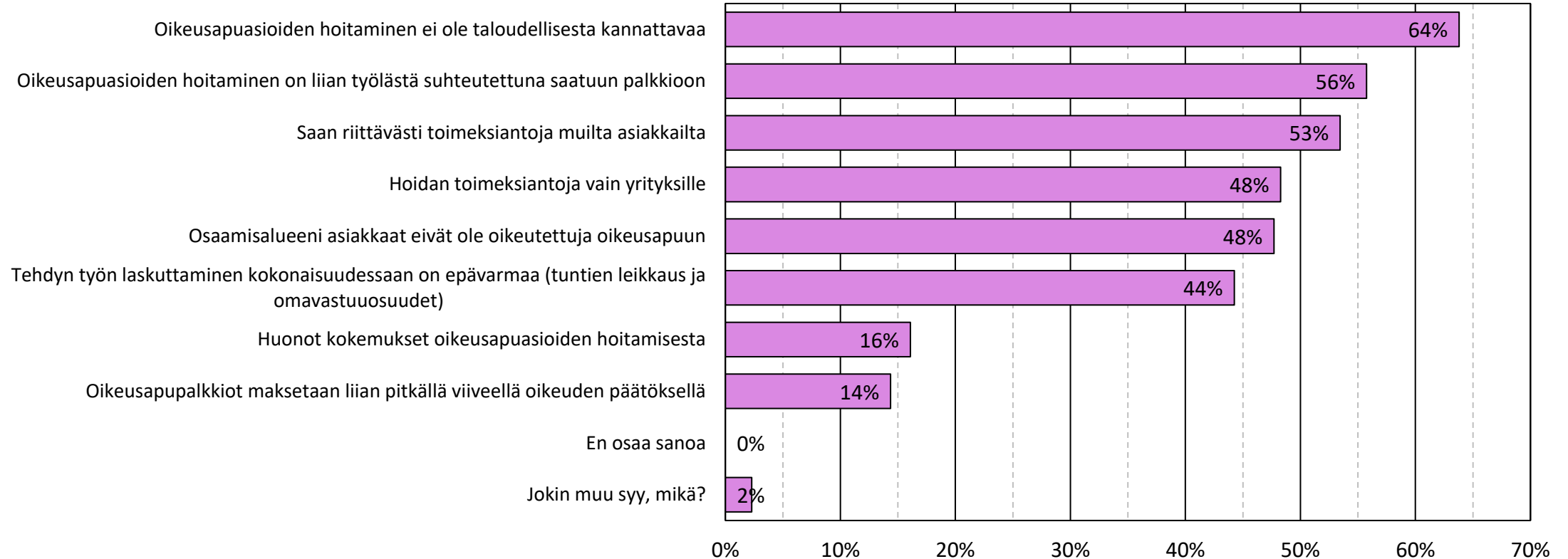
Vertailu: Asianajotoimiston koko

Miksi otat vastaan oikeusapuasioita? Voit valita useamman vaihtoehdon.	Asianajajat, jotka hoitavat oikeusapuasioita (n=427)	1-2 hengen toimisto (n=198)	3-5 hengen toimisto (n=116)	6-10 hengen toimisto (n=59)	11-25 hengen toimisto (n=42)
Olen kiinnostunut yksityishenkilöiden asioiden hoitamisesta	41 %	42 %	44 %	37 %	29 %
Oikeusapuun oikeutetut asiakkaat muodostavat pääosan asiakaskunnasta	33 %	29 %	36 %	39 %	24 %
Hoidan pääasiassa vain rikosasioita ja siksi myös oikeusapuasioita	31 %	31 %	39 %	31 %	12 %
Otan oikeusapuasiakkaita vastaan vain tietyissä merkityksellisissä tapauksissa	26 %	24 %	28 %	31 %	27 %
Oikeusapuasioiden hoitaminen on kunnia-asia	16 %	16 %	13 %	20 %	17 %

Syyt sille, ettei ota vastaan oikeusapuasioita

Asianajajat, jotka eivät hoida oikeusapuasioita

Miksi et ota vastaan oikeusapuasioita? Voit valita useamman vaihtoehdon.



■ Asianajajat, jotka eivät hoida oikeusapuasioita (n=175)



Syyt sille, ettei ota vastaan oikeusapuasioita

Vertailu: Kokemusvuodet asianajajana

Miksi et ota vastaan oikeusapuasioita? Voit valita useamman vaihtoehdon.	Asianajajat, jotka eivät hoida oikeusapuasioita (n=175)	Alle kaksi vuotta asianajajana (n=18)	2-5 vuotta asianajajana (n=18)	6-10 vuotta asianajajana (n=22)	10-15 vuotta asianajajana (n=28)	Yli 16 vuotta asianajajana (n=88)
Oikeusapuasioiden hoitaminen ei ole taloudellisesta kannattavaa	64 %	17 %	39 %	73 %	64 %	76 %
Oikeusapuasioiden hoitaminen on liian työlästä suhteutettuna saatuun palkkioon	56 %	6 %	44 %	77 %	50 %	65 %
Saan riittävästi toimeksiantoja muilta asiakkailta	53 %	17 %	39 %	55 %	68 %	59 %
Hoidan toimeksiantoja vain yrityksille	48 %	67 %	72 %	41 %	46 %	42 %
Osaamisalueeni asiakkaat eivät ole oikeutettuja oikeusapuun	48 %	44 %	44 %	59 %	54 %	44 %
Tehdyn työn laskuttaminen kokonaisuudessaan on epävarmaa (tuntien leikkaus ja omavastuuosuudet)	44 %	6 %	39 %	55 %	57 %	47 %
Huonot kokemukset oikeusapuasioiden hoitamisesta	16 %	0 %	11 %	18 %	29 %	16 %
Oikeusapupalkkiot maksetaan liian pitkällä viiveellä oikeuden päätöksellä	14 %	0 %	17 %	14 %	25 %	14 %

Syyt sille, ettei ota vastaan oikeusapuasioita

Vertailu: Asianajotoimiston koko

Miksi et ota vastaan oikeusapuasioita? Voit valita useamman vaihtoehdon.	Asianajajat, jotka eivät hoida oikeusapuasioita (n=175)	1-2 hengen toimisto (n=38)	3-5 hengen toimisto (n=21)	6-10 hengen toimisto (n=18)	11-25 hengen toimisto (n=29)	26-50 hengen toimisto (n=16)	Yli 50 hengen toimisto (n=52)
Oikeusapuasioiden hoitaminen ei ole taloudellisesta kannattavaa	64 %	55 %	90 %	89 %	69 %	69 %	46 %
Oikeusapuasioiden hoitaminen on liian työlästä suhteutettuna saatuun palkkioon	56 %	63 %	67 %	72 %	52 %	69 %	38 %
Saan riittävästi toimeksiantoja muilta asiakkailta	53 %	53 %	67 %	61 %	66 %	50 %	40 %
Hoidan toimeksiantoja vain yrityksille	48 %	32 %	24 %	33 %	41 %	56 %	77 %
Osaamisalueeni asiakkaat eivät ole oikeutettuja oikeusapuun	48 %	37 %	29 %	44 %	62 %	63 %	52 %
Tehdyn työn laskuttaminen kokonaisuudessaan on epävarmaa (tuntien leikkaus ja omavastuuosuudet)	44 %	50 %	67 %	50 %	41 %	56 %	27 %
Huonot kokemukset oikeusapuasioiden hoitamisesta	16 %	21 %	24 %	22 %	21 %	13 %	6 %
Oikeusapupalkkiot maksetaan liian pitkällä viiveellä oikeuden päätöksellä	14 %	21 %	14 %	6 %	21 %	19 %	8 %

LASKUTETTAVAT TUNTIHINNAT ASIAKASRYHMIEN TOIMEKSIANNOILLE



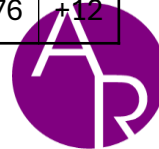
Laskutettava tuntihinta asiakasryhmien toimeksiannoille

Vuosi:	Asiakasryhmä:	N	Keskiarvo	Keskihajonta	Minimi	F10	F50	F90	Maksimi
2024	Yksityishenkilöille (euroa sis.alv) :	531	294	47	110	240	300	338	600
	Yritysasiakkaille (euroa sis.alv) :	481	330	66	200	270	314	400	700
2025	Yksityishenkilöille (euroa sis.alv) :	523	301	46	110	250	301	350	565
	Yritysasiakkaille (euroa sis.alv) :	472	338	69	219	275	320	420	747

Laskutettava tuntihinta yksityishenkilöiden toimeksiannoille

Vertailu: Ikäryhmä, sukupuoli ja Vertailu: Kokemusvuodet asianajajana

		24	25	24	25	Δ	24	25	Δ	24	25	Δ	24	25	Δ	24	25	Δ	24	25	Δ	24	25	Δ
	Vertailu:	N		Keskiarvo			Keskihajonta			Minimi			F10			F50			F90			Maksimi		
	Yksityishenkilöille (euroa sis.alv) :	531	523	294	301	+7	47	46	-1	110	110	0	240	250	+10	300	301	+1	338	350	+12	600	565	-35
Ikäryhmä	Alle 36-vuotiaat	56	56	300	305	+5	44	42	-1	200	200	0	260	273	+13	300	301	+1	345	345	0	480	480	0
	36-45-vuotiaat	165	162	303	309	+6	52	46	-6	130	170	+40	251	252	+1	300	301	+1	350	351	+1	600	565	-35
	46-55-vuotiaat	114	114	297	305	+9	46	46	0	160	160	0	240	250	+10	301	310	+9	335	350	+15	464	476	+12
	56-65-vuotiaat	136	134	286	293	+7	41	42	0	188	188	0	230	240	+10	300	301	+1	326	339	+13	430	430	0
	66-75-vuotiaat	56	53	275	283	+7	47	48	+1	110	110	0	215	227	+12	288	288	0	318	326	+9	370	376	+6
Suku- puoli	Mies	319	312	296	303	+7	53	50	-2	110	110	0	240	241	+1	300	302	+2	350	351	+1	600	565	-35
	Nainen	208	207	289	297	+8	38	37	-1	130	170	+40	249	250	+1	294	300	+7	325	338	+13	480	480	0
Kokemusvuodet asianajajana	Alle kaksi vuotta	35	35	302	309	+7	47	49	+2	220	230	+10	258	259	+1	300	301	+1	333	336	+3	480	480	0
	2-5 vuotta	61	60	294	303	+9	45	42	-3	130	170	+40	240	250	+10	300	301	+1	350	350	0	410	410	0
	6-10 vuotta	99	97	297	302	+5	57	49	-8	200	212	+12	236	246	+10	292	301	+9	331	339	+9	600	565	-35
	10-15 vuotta	88	88	304	312	+8	35	36	0	200	200	0	260	276	+16	301	313	+12	350	350	0	420	420	0
	Yli 16 vuotta	248	243	288	295	+7	47	47	0	110	110	0	230	240	+10	300	301	+1	335	339	+4	464	476	+12



Laskutettava tuntihinta yksityishenkilöiden toimeksiannoille

Vertailu: Paikallisosasto


		24	25	24	25	Δ	24	25	Δ	24	25	Δ	24	25	Δ	24	25	Δ	24	25	Δ	24	25	Δ
	Vertailu:	N		Keskiarvo			Keskihajonta			Minimi			F10			F50			F90			Maksimi		
	Yksityishenkilöille (euroa sis.alv) :	531	523	294	301	+7	47	46	-2	110	110	0	240	250	+10	300	301	+1	338	350	+12	600	565	-35
Paikallisosasto	Helsingin Asianajajayhdistys	230	226	306	312	+6	57	54	-3	110	110	0	248	250	+2	301	313	+12	370	374	+4	600	565	-35
	Hämeen Asianajajat	63	63	280	288	+8	36	35	-1	200	200	0	230	240	+10	289	300	+11	310	315	+5	390	390	0
	Itä-Suomen osasto	40	38	291	297	+6	33	33	0	200	200	0	240	250	+10	300	306	+6	326	327	+1	350	350	0
	Kaakon osasto	15	15	286	292	+6	26	25	0	240	240	0	243	250	+7	289	301	+12	313	315	+2	320	320	0
	Keski-Suomen osasto	24	23	278	287	+9	37	31	-5	200	220	+20	225	247	+22	293	300	+8	314	319	+5	333	333	0
	Lapin osasto	22	21	279	292	+12	28	34	+6	200	200	0	250	251	+1	285	300	+16	309	326	+17	313	351	+38
	Mikkelin osasto	5	5	286	290	+4	10	10	+1	275	275	0	278	280	+2	285	288	+3	296	300	+4	301	301	0
	Oulun osasto	34	34	285	293	+8	30	31	+1	200	212	+12	250	251	+1	301	301	+1	314	326	+12	326	350	+24
	Pohjanmaan Asianajajat	28	28	271	282	+11	35	36	+1	200	220	20	222	224	+2	276	295	+19	313	315	+2	320	330	+10
	Päijät-Hämeen Asianajajat	10	10	307	313	+6	17	17	0	283	283	0	285	294	+9	306	314	+8	330	331	+1	334	340	+6
	Satakunnan Asianajajat	19	19	298	306	+8	41	40	-1	210	220	10	258	273	+15	300	300	0	343	351	+8	400	400	0
Turun Asianajajayhdistys	41	41	283	290	+7	45	47	+2	200	200	0	225	240	+15	282	285	+3	326	351	+25	430	430	0	



Laskutettava tuntihinta yksityishenkilöiden toimeksiannoille

Vertailu: Asianajotoimiston koko, asianajajien määrä ja toimeksiantojen kieli

		24	25	24	25	Δ	24	25	Δ	24	25	Δ	24	25	Δ	24	25	Δ	24	25	Δ	24	25	Δ
	Vertailu:	N		Keskiarvo			Keskihajonta			Minimi			F10			F50			F90			Maksimi		
	Yksityishenkilöille (euroa sis.alv) :	531	523	294	301	+7	47	46	-2	110	110	0	240	250	+10	300	301	+1	338	350	+12	600	565	-35
Asianajotoimiston koko	1-2 henkilöä	227	225	284	291	+7	41	42	0	188	188	0	228	240	+12	288	300	+12	317	326	+9	565	565	0
	3-5 henkilöä	132	130	286	293	+7	35	35	+1	160	160	0	240	250	+10	299	300	+1	314	326	+12	380	390	+10
	6-10 henkilöä	76	74	304	313	+9	40	37	-2	200	226	+26	256	267	+11	301	314	+13	345	350	+5	420	420	0
	11-25 henkilöä	57	56	299	305	+6	48	48	+1	110	110	0	250	251	+1	301	312	+11	348	351	+2	396	437	+41
	26-50 henkilöä	20	20	327	335	+7	56	54	-1	230	230	0	280	287	+7	310	340	+30	410	410	0	430	430	0
	Yli 50 henkilöä	19	18	377	375	-2	90	69	-21	270	276	+6	276	299	+23	375	375	0	481	477	-3	600	483	-117
Asianajajien määrä	1-2	298	296	285	292	+7	40	40	+1	188	188	0	230	240	+10	289	300	+11	320	328	+8	565	565	0
	3-5	123	120	291	300	+9	37	35	-2	160	160	0	240	250	+10	300	301	+1	329	339	+10	400	400	0
	6-10	56	54	298	305	+7	45	44	-1	130	170	+40	244	250	+6	300	306	+6	346	351	+6	420	420	0
	11-50	43	43	324	333	+9	60	61	0	110	110	0	276	288	+12	313	314	+1	407	413	+6	483	483	0
	Yli 50	11	10	407	399	-8	91	61	-30	270	300	+30	300	318	+18	400	401	+1	480	476	-4	600	480	-120
Sv-toimeksi- antoja	En	445	438	293	300	+7	46	43	-3	130	160	+30	240	250	+10	300	301	+1	335	342	+7	600	565	-35
	Kyllä	86	85	296	305	+9	53	56	+2	110	110	0	230	234	+4	301	313	+12	351	355	+4	464	476	+12



Laskutettava tuntihinta yrittäjäsasiakkaiden toimeksiannoille

Vertailu: Ikäryhmä, sukupuoli ja Vertailu: Kokemusvuodet asianajajana

		24	25	24	25	Δ	24	25	Δ	24	25	Δ	24	25	Δ	24	25	Δ	24	25	Δ	24	25	Δ
	Vertailu:	N		Keskiarvo			Keskihajonta			Minimi			F10			F50			F90			Maksimi		
	Yrittäjäsasiakkaille (euroa sis.alv) :	481	472	330	338	+8	66	69	+2	200	219	+19	270	275	+5	314	320	+6	400	420	+20	700	747	+47
Ikäryhmä	Alle 36-vuotiaat	53	53	335	341	+6	69	74	+5	219	219	0	298	300	+2	320	325	+5	387	393	+6	693	747	+54
	36-45-vuotiaat	150	146	339	346	+7	63	60	-2	230	240	+10	280	290	+10	320	330	+10	401	417	+16	628	653	+25
	46-55-vuotiaat	109	108	337	348	+11	75	80	+5	220	225	+5	266	276	+10	314	326	+12	440	456	+16	650	690	+40
	56-65-vuotiaat	119	117	317	325	+8	62	64	+2	200	220	+20	250	250	0	301	314	+13	400	400	0	700	700	0
	66-75-vuotiaat	46	44	303	308	+6	40	41	+1	223	226	+3	250	251	+1	300	313	+13	350	357	+7	401	401	0
Suku- puoli	Mies	313	305	330	338	+7	68	69	+2	200	220	+20	251	260	+9	314	320	+6	401	420	+19	700	700	0
	Nainen	165	164	328	337	+9	65	68	+3	219	219	0	276	276	0	314	320	+6	400	401	+1	693	747	+54
Kokemusvuodet asianajajana	Alle kaksi vuotta	34	34	350	356	+6	83	90	+7	250	250	0	300	301	+1	320	320	0	428	449	+21	693	747	+54
	2-5 vuotta	53	51	321	329	+8	50	45	-5	219	219	0	270	270	0	314	325	+11	376	380	+4	500	439	-61
	6-10 vuotta	85	83	330	337	+7	69	66	-3	220	230	+10	276	281	+5	314	320	+6	396	400	+4	628	653	+25
	10-15 vuotta	79	79	340	349	+9	51	54	+2	250	250	0	284	298	+14	326	340	+14	404	439	+36	500	500	0
	Yli 16 vuotta	230	225	325	333	+8	70	74	+4	200	220	+20	250	251	+1	312	320	+8	400	423	+23	700	700	0



Laskutettava tuntihinta yrittäjien toimeksiannoille

Vertailu: Paikallisosasto

		24	25	24	25	Δ	24	25	Δ	24	25	Δ	24	25	Δ	24	25	Δ	24	25	Δ	24	25	Δ
	Vertailu:	N		Keskiarvo			Keskihajonta			Minimi			F10			F50			F90			Maksimi		
	Yrittäjien toimeksiannoille (euroa sis.alv) :	481	472	330	338	+8	66	69	+2	200	219	+19	270	275	+5	314	320	+6	400	420	+20	700	747	+47
Paikallisosasto	Helsingin Asianajajyhdistys	222	216	360	368	+8	78	82	+3	219	219	0	289	300	+11	339	343	+4	449	470	+21	700	747	+47
	Hämeen Asianajajat	52	52	306	315	+9	44	52	+9	240	240	0	250	250	0	306	314	+9	359	370	+11	420	490	+70
	Itä-Suomen osasto	36	34	313	319	+6	32	30	-2	230	250	+20	275	273	-2	314	320	+6	350	350	0	370	370	0
	Kaakon osasto	14	14	301	307	+7	36	34	-2	240	240	0	250	265	+16	301	306	+5	333	340	+6	375	375	0
	Keski-Suomen osasto	22	21	295	304	+9	37	34	-3	220	230	+10	250	276	+26	301	313	+13	319	326	+7	395	395	0
	Lapin osasto	21	21	298	308	+10	42	44	+3	240	240	0	251	251	0	300	302	+2	320	351	+31	439	440	+1
	Mikkelin osasto	5	5	287	290	+3	9	10	+1	275	275	0	279	280	+1	288	288	0	296	300	+4	301	301	0
	Oulun osasto	27	27	303	313	+10	34	30	-4	220	250	+30	274	276	+2	301	313	+12	347	350	+3	376	376	0
	Pohjanmaan Asianajajat	26	26	293	304	+12	43	44	+1	200	220	+20	237	238	+2	295	313	+18	345	351	+6	351	370	+19
	Päijät-Hämeen Asianajajat	10	10	318	331	+13	21	26	+5	283	283	0	299	309	+10	313	330	+17	350	360	+10	351	364	+13
	Satakunnan Asianajajat	15	15	314	322	+8	32	32	0	276	280	+4	280	300	+20	310	313	+3	349	362	+13	400	400	0
	Turun Asianajajyhdistys	31	31	301	309	+8	44	46	+1	225	240	+15	250	250	0	300	301	+1	351	351	0	430	430	0



Laskutettava tuntihinta yrittäjäasiakkaiden toimeksiannoille

Vertailu: Asianajotoimiston koko, asianajajien määrä ja toimeksiantojen kieli

		24	25	24	25	Δ	24	25	Δ	24	25	Δ	24	25	Δ	24	25	Δ	24	25	Δ	24	25	Δ
	Vertailu:	N		Keskiarvo			Keskiahajonta			Minimi			F10			F50			F90			Maksimi		
	Yrittäjäasiakkaille (euroa sis.alv) :	481	472	330	338	+8	66	69	+2	200	219	+19	270	275	+5	314	320	+6	400	420	+20	700	747	+47
Asianajotoimiston koko	1-2 henkilöä	192	190	310	317	+7	57	58	+1	219	219	0	250	251	+1	301	313	+12	360	370	+10	700	700	0
	3-5 henkilöä	114	113	310	318	+8	42	42	+1	200	220	+20	270	276	+6	310	314	+4	360	364	+4	450	480	+30
	6-10 henkilöä	63	61	332	343	+11	43	44	+1	230	250	+20	293	302	+9	320	330	+10	388	396	+8	464	490	+26
	11-25 henkilöä	53	52	333	340	+6	37	39	+2	250	250	0	288	296	+8	338	340	+2	379	388	+9	420	437	+17
	26-50 henkilöä	20	20	395	405	+10	82	81	0	250	250	0	325	330	+5	395	400	+5	479	482	+3	628	640	+12
	Yli 50 henkilöä	39	36	441	458	+16	88	95	+7	300	285	-15	350	365	+15	414	435	+21	560	575	+15	693	747	+54
Asianajajien määrä	1-2	251	249	310	318	+8	54	56	+1	200	219	+19	250	251	+1	301	313	+12	370	371	+1	700	700	0
	3-5	105	103	320	328	+8	38	39	0	220	230	+10	276	289	+13	314	320	+6	376	377	+1	439	439	0
	6-10	53	51	332	340	+8	47	49	+2	230	250	+20	273	295	+22	330	339	+9	388	400	+12	464	490	+26
	11-50	45	44	380	387	+7	69	69	-1	270	270	0	311	317	+6	360	388	+28	462	475	+13	628	640	+12
	Yli 50	27	25	459	482	+23	93	98	+5	350	370	+20	380	394	+14	420	470	+50	611	632	+21	693	747	+54
Sv-toimeksi- antoja	En	403	396	327	335	+8	63	66	+2	220	220	0	270	276	+6	314	320	+6	400	402	+2	693	747	+54
	Kyllä	78	76	343	352	+9	80	82	+2	200	219	+19	257	260	+3	326	340	+14	427	440	+12	700	700	0



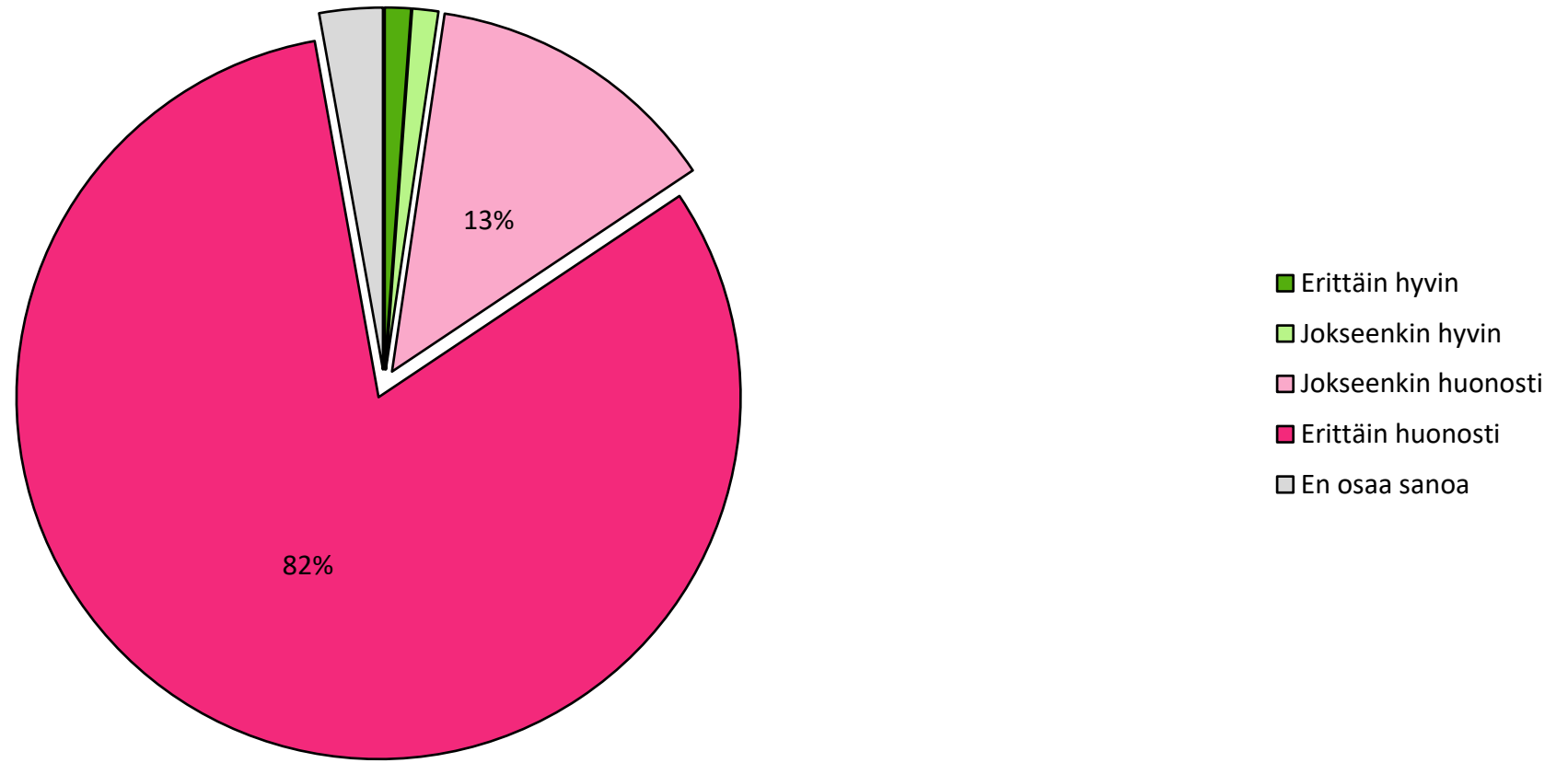
NÄKEMYKSET OIKEUSAPUPALKKION SUURUUTEEN JA OIKEUSAPUJUTTUIJEN HOITAMISEEN



Oikeusapupalkkion vastaavuus tehtävien vaativuuteen ja työmäärään

Kaikki vastaajat

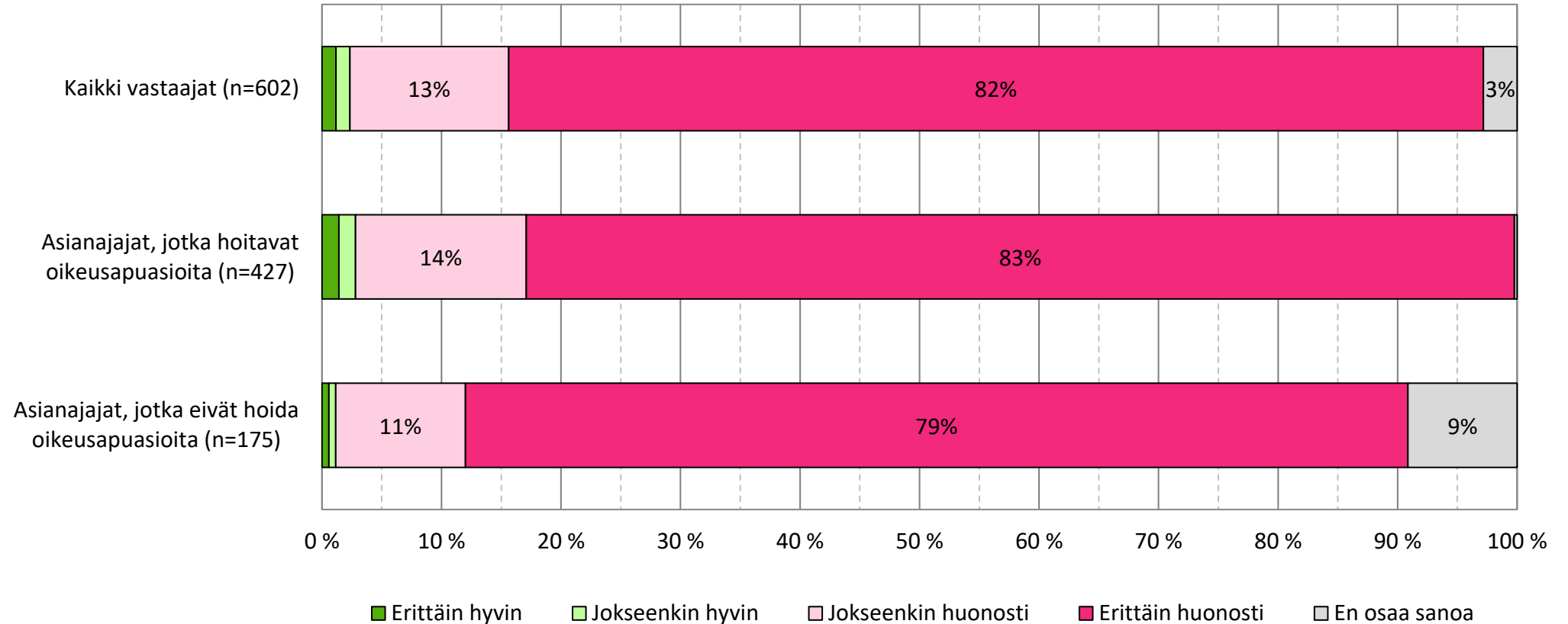
Kuinka hyvin nykyinen oikeusapupalkkio vastaa mielestäsi tehtävien vaativuutta ja työmäärää?
Kaikki vastaajat (n=602)



Oikeusapupalkkion vastaavuus tehtävien vaativuuteen ja työmäärään

Vertailu: Tekeekö oikeusaputoimeksiantoja vai ei

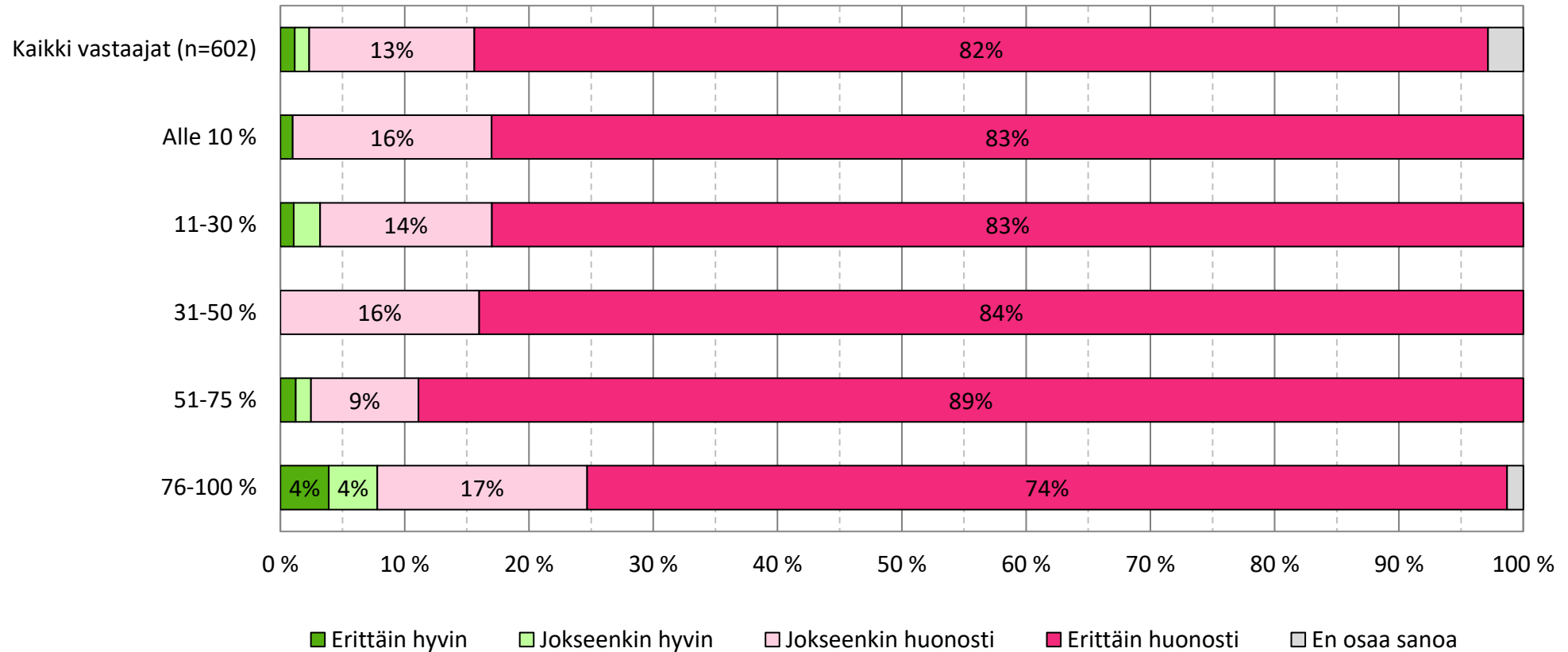
Kuinka hyvin nykyinen oikeusapupalkkio vastaa mielestäsi tehtävien vaativuutta ja työmäärää?



Oikeusapupalkkion vastaavuus tehtävien vaativuuteen ja työmäärään

Vertailu: Oikeusaputoimeksiantojen osuus kaikista toimeksiannoista

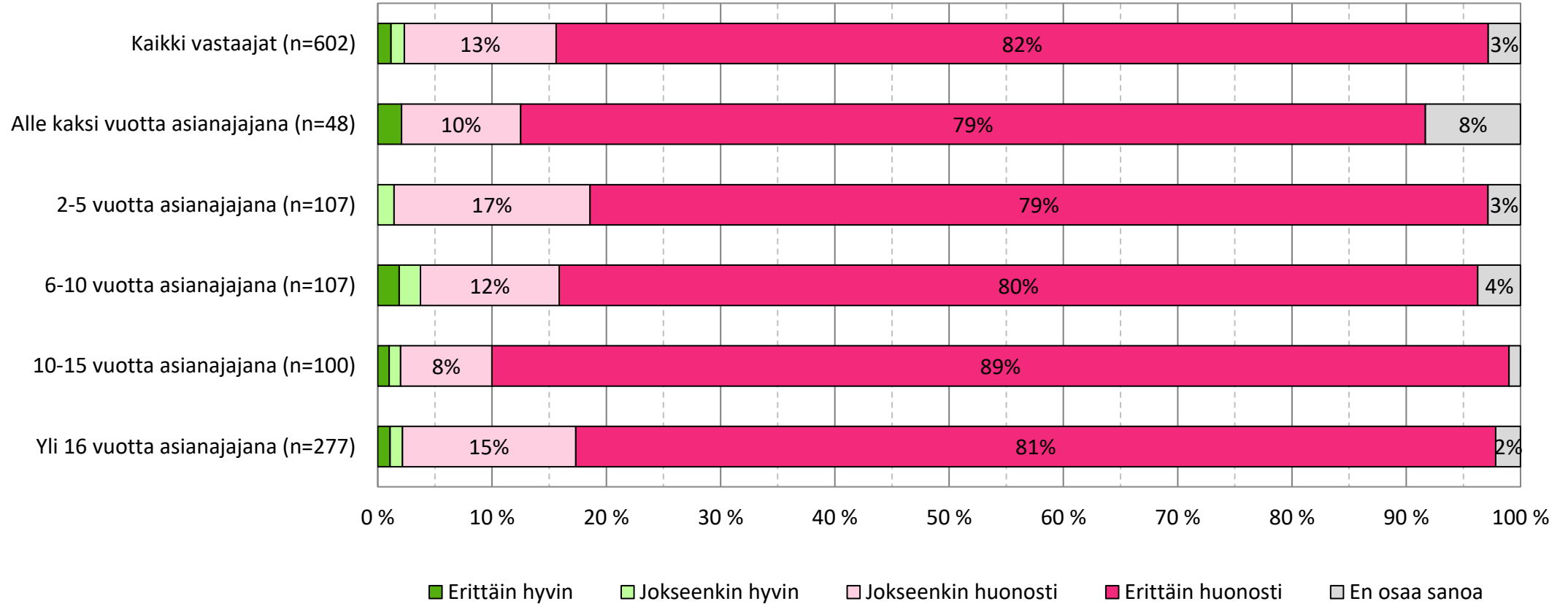
Kuinka hyvin nykyinen oikeusapupalkkio vastaa mielestäsi tehtävien vaativuutta ja työmäärää?



Oikeusapupalkkion vastaavuus tehtävien vaativuuteen ja työmäärään

Vertailu: Kokemus asianajotoiminnasta

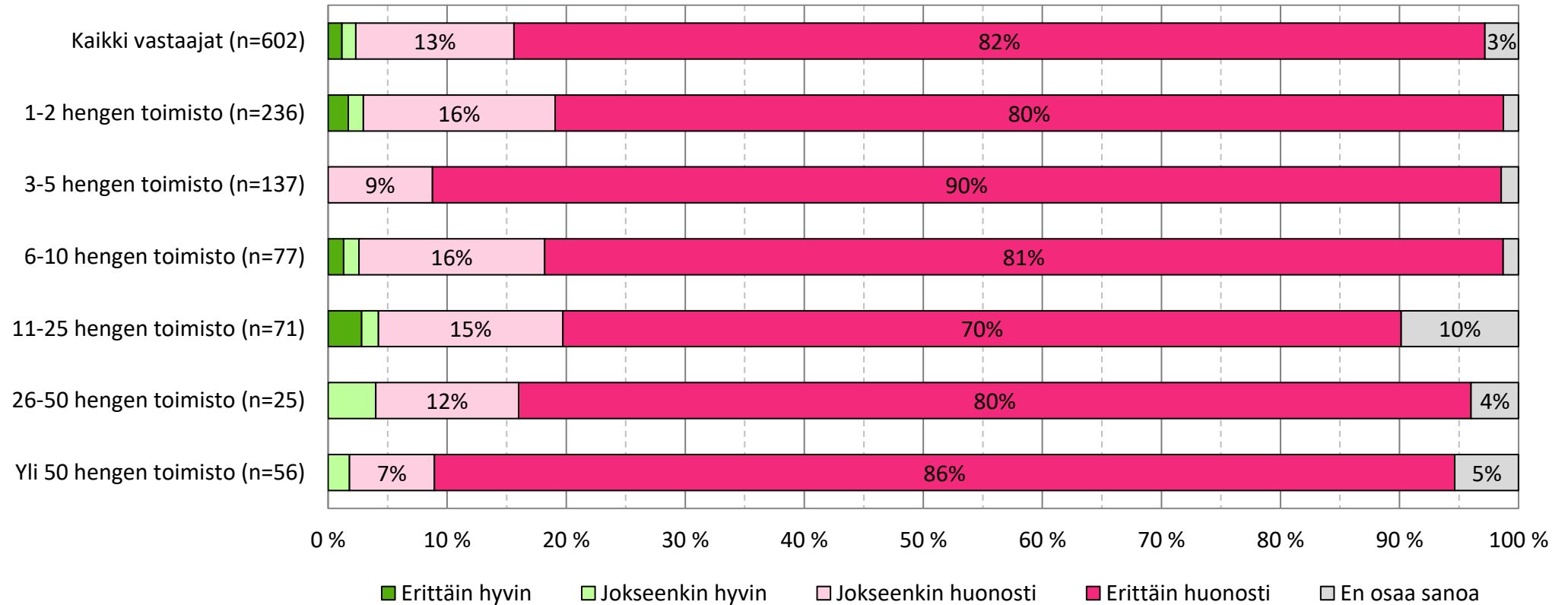
Kuinka hyvin nykyinen oikeusapupalkkio vastaa mielestäsi tehtävien vaativuutta ja työmäärää?



Oikeusapupalkkion vastaavuus tehtävien vaativuuteen ja työmäärään

Vertailu: Asianajotoimiston koko

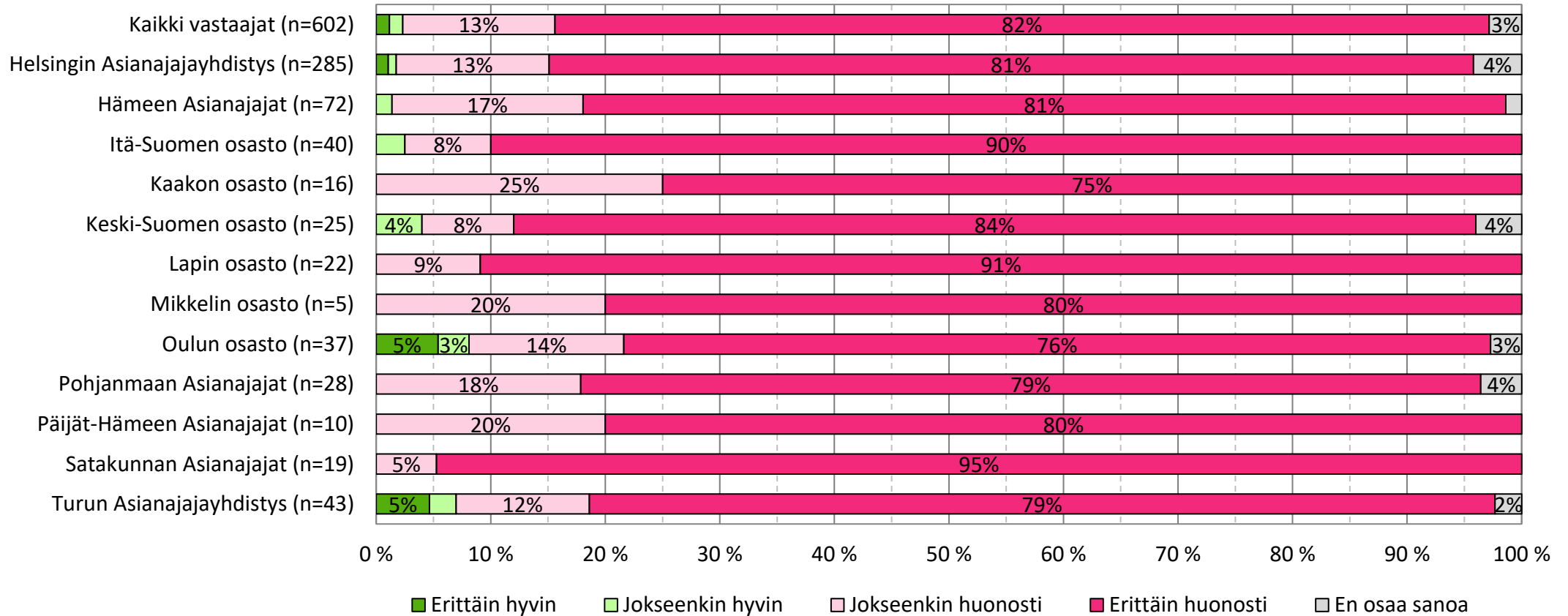
Kuinka hyvin nykyinen oikeusapupalkkio vastaa mielestäsi tehtävien vaativuutta ja työmäärää?



Oikeusapupalkkion vastaavuus tehtävien vaativuuteen ja työmäärään

Vertailu: Paikallisosasto

Kuinka hyvin nykyinen oikeusapupalkkio vastaa mielestäsi tehtävien vaativuutta ja työmäärää?

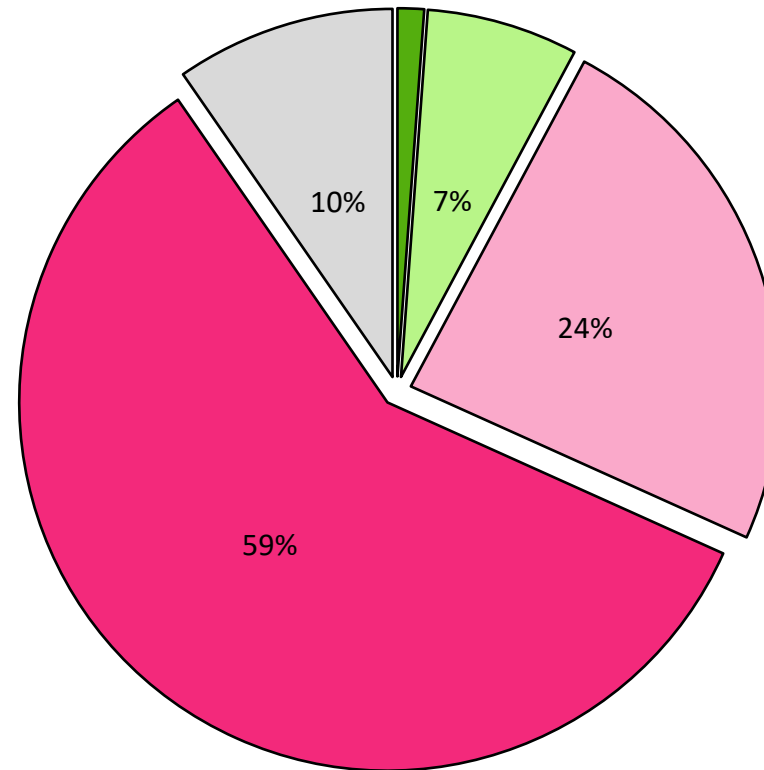


Soveltamiskäytännön selkeys

Kaikki vastaajat

Onko nykyinen soveltamiskäytäntö oikeusapupalkkion suuruudesta (muutetun asetuksen mukainen 120 euroa / tunti) tällä hetkellä mielestäsi selkeä?

Kaikki vastaajat (n=602)

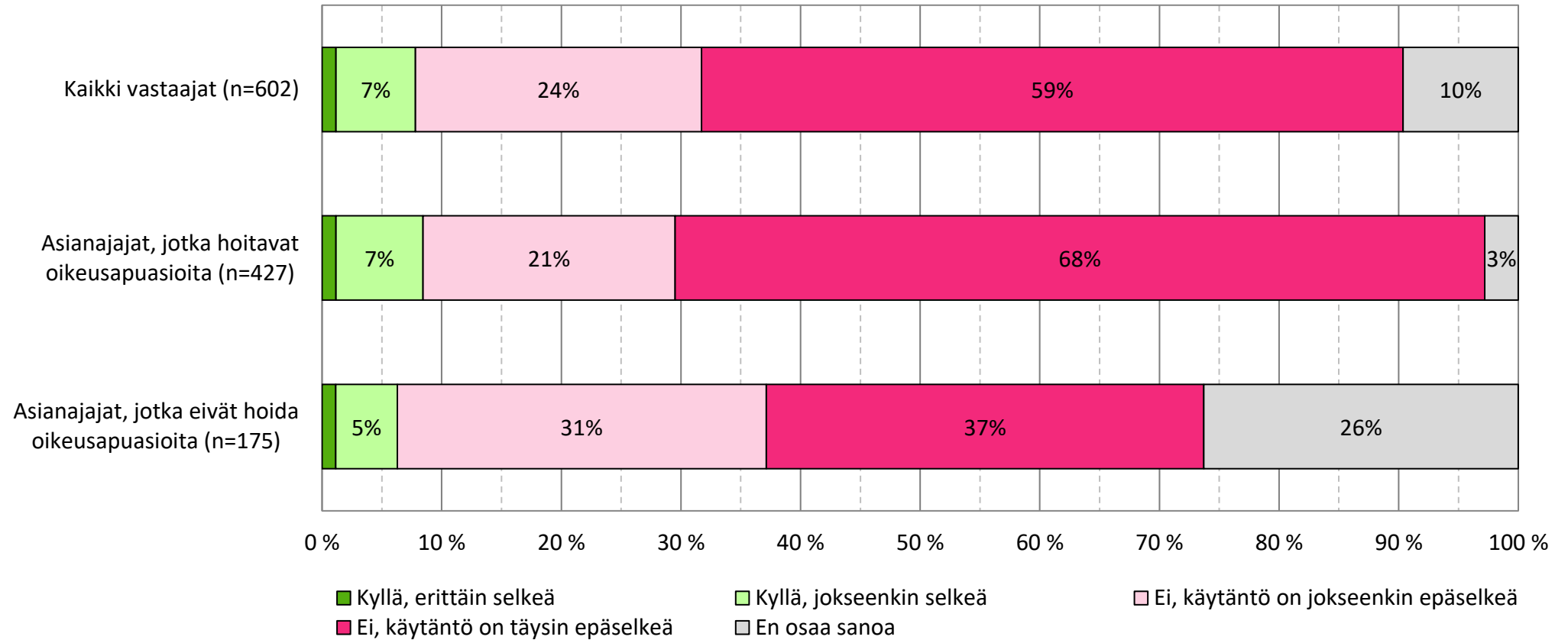


- Kyllä, erittäin selkeä
- Kyllä, jokseenkin selkeä
- Ei, käytäntö on jokseenkin epäselkeä
- Ei, käytäntö on täysin epäselkeä
- En osaa sanoa

Soveltamiskäytännön selkeys

Vertailu: Tekeekö oikeusaputoimeksiantoja vai ei

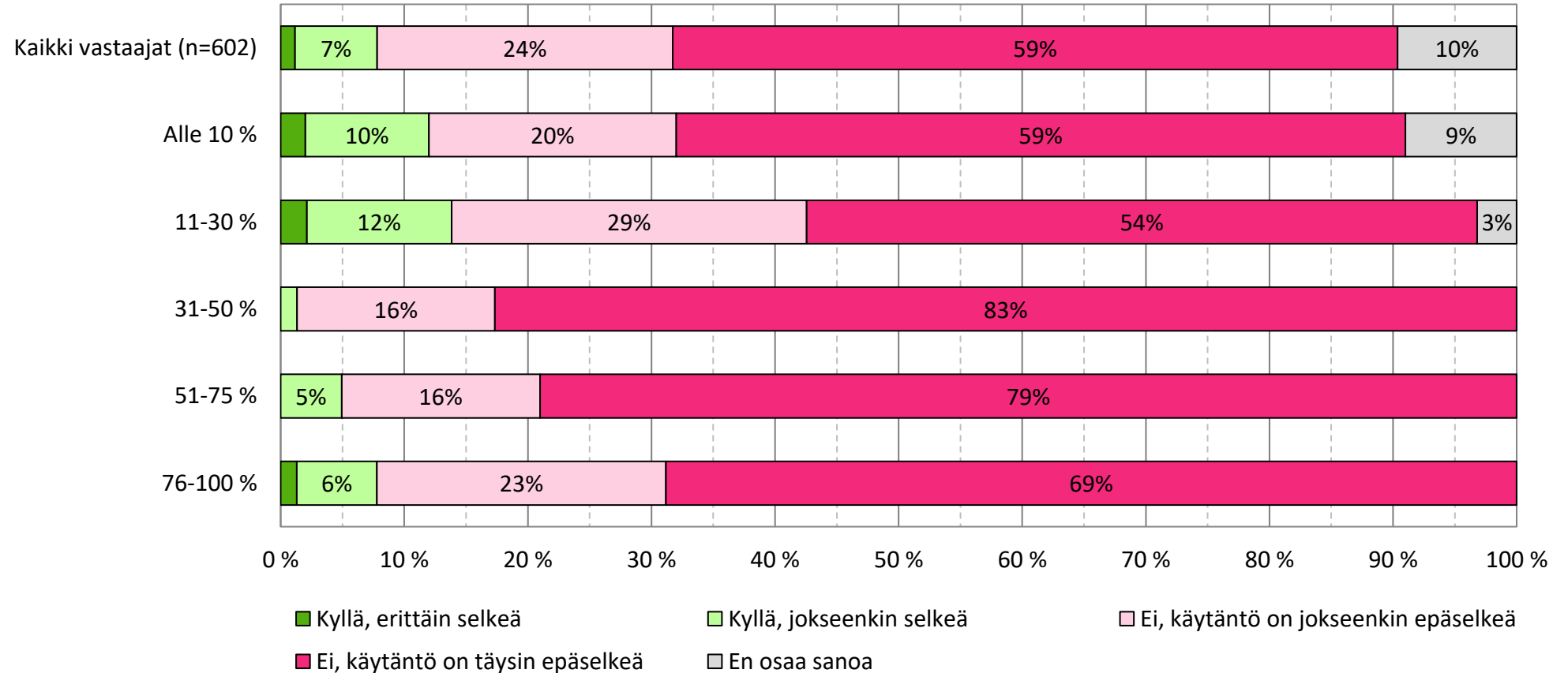
Onko nykyinen soveltamiskäytäntö oikeusapupalkkion suuruudesta (muutetun asetuksen mukainen 120 euroa / tunti) tällä hetkellä mielestäsi selkeä?



Soveltamiskäytännön selkeys

Vertailu: Oikeusaputoimeksiantojen osuus kaikista toimeksiannoista

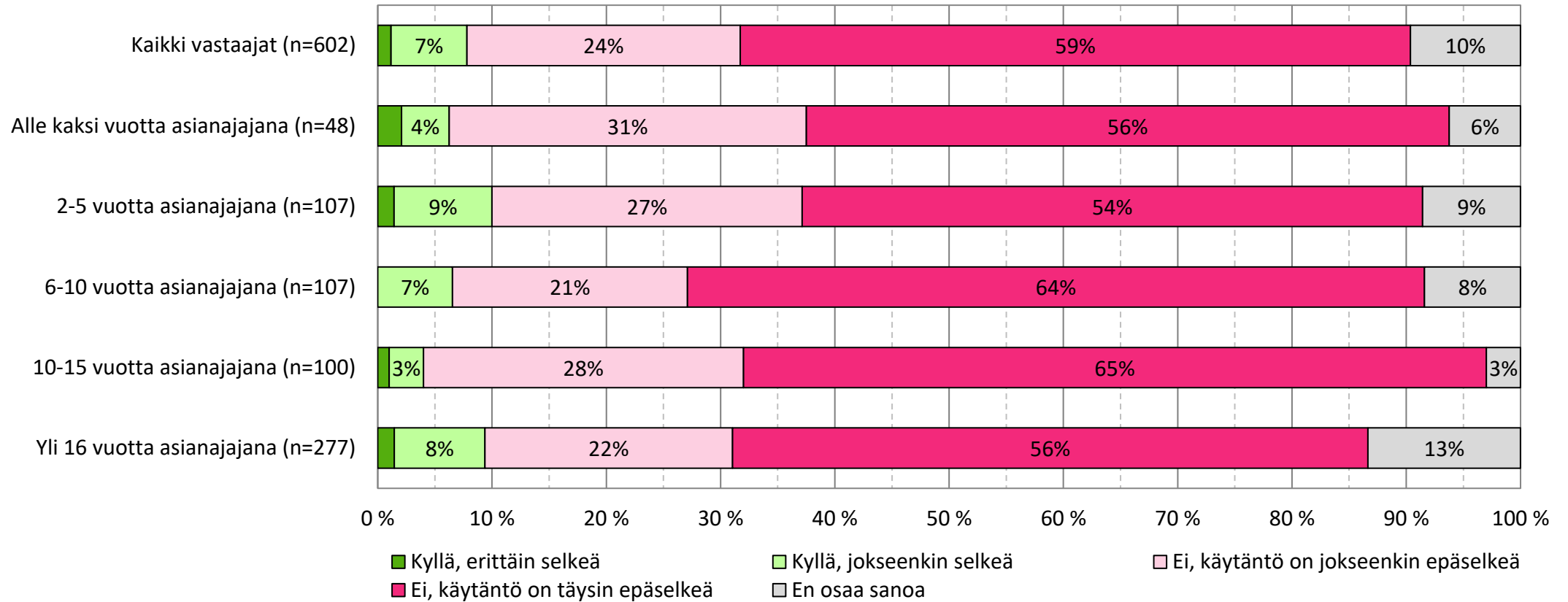
Onko nykyinen soveltamiskäytäntö oikeusapupalkkion suuruudesta (muutetun asetuksen mukainen 120 euroa / tunti) tällä hetkellä mielestäsi selkeä?



Soveltamiskäytännön selkeys

Vertailu: Kokemus asianajajana toimimisesta

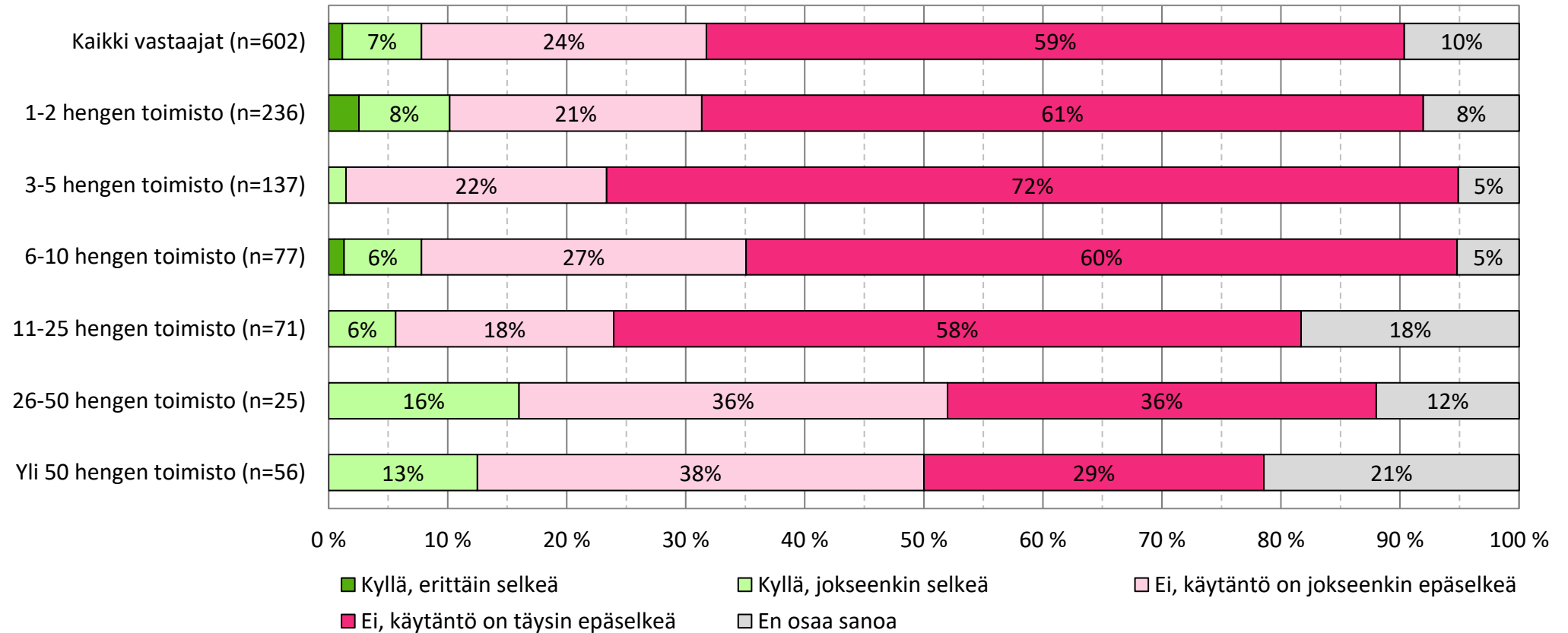
Onko nykyinen soveltamiskäytäntö oikeusapupalkkion suuruudesta (muutetun asetuksen mukainen 120 euroa / tunti) tällä hetkellä mielestäsi selkeä?



Soveltamiskäytännön selkeys

Vertailu: Asianajotoimiston koko

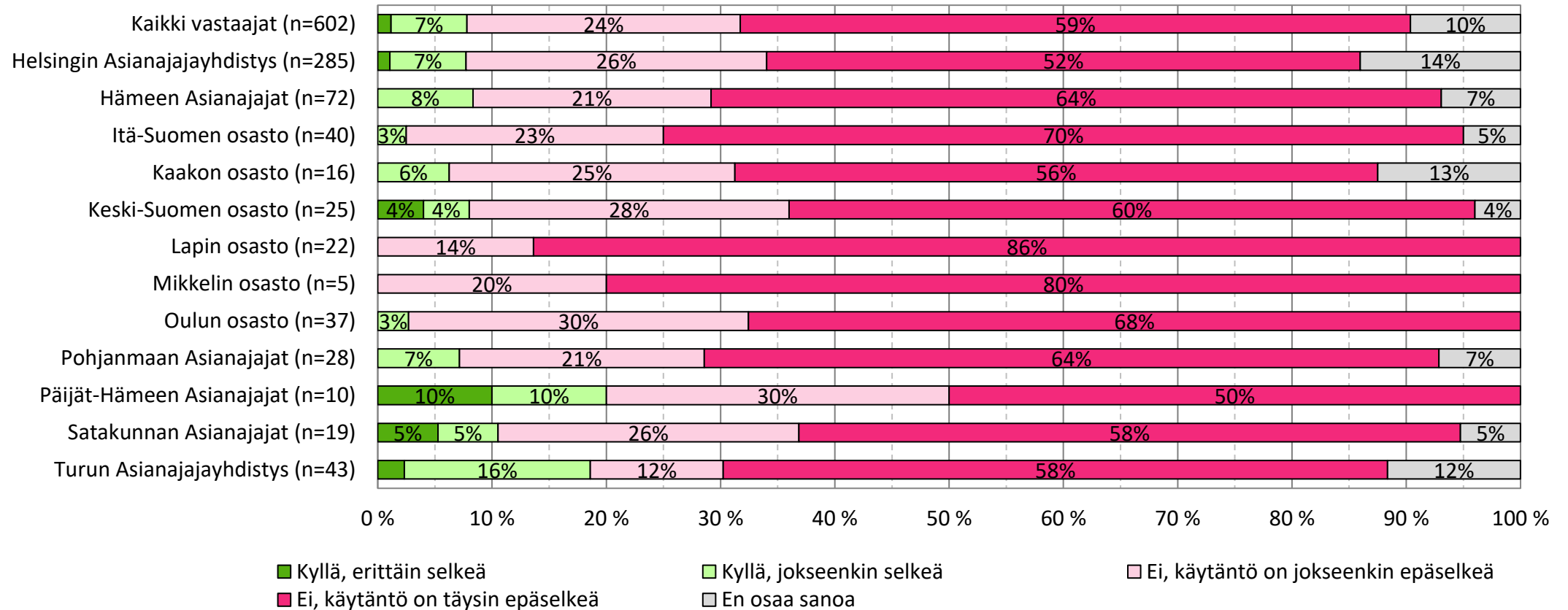
Onko nykyinen soveltamiskäytäntö oikeusapupalkkion suuruudesta (muutetun asetuksen mukainen 120 euroa / tunti) tällä hetkellä mielestäsi selkeä?



Soveltamiskäytännön selkeys

Vertailu: Paikallisosasto

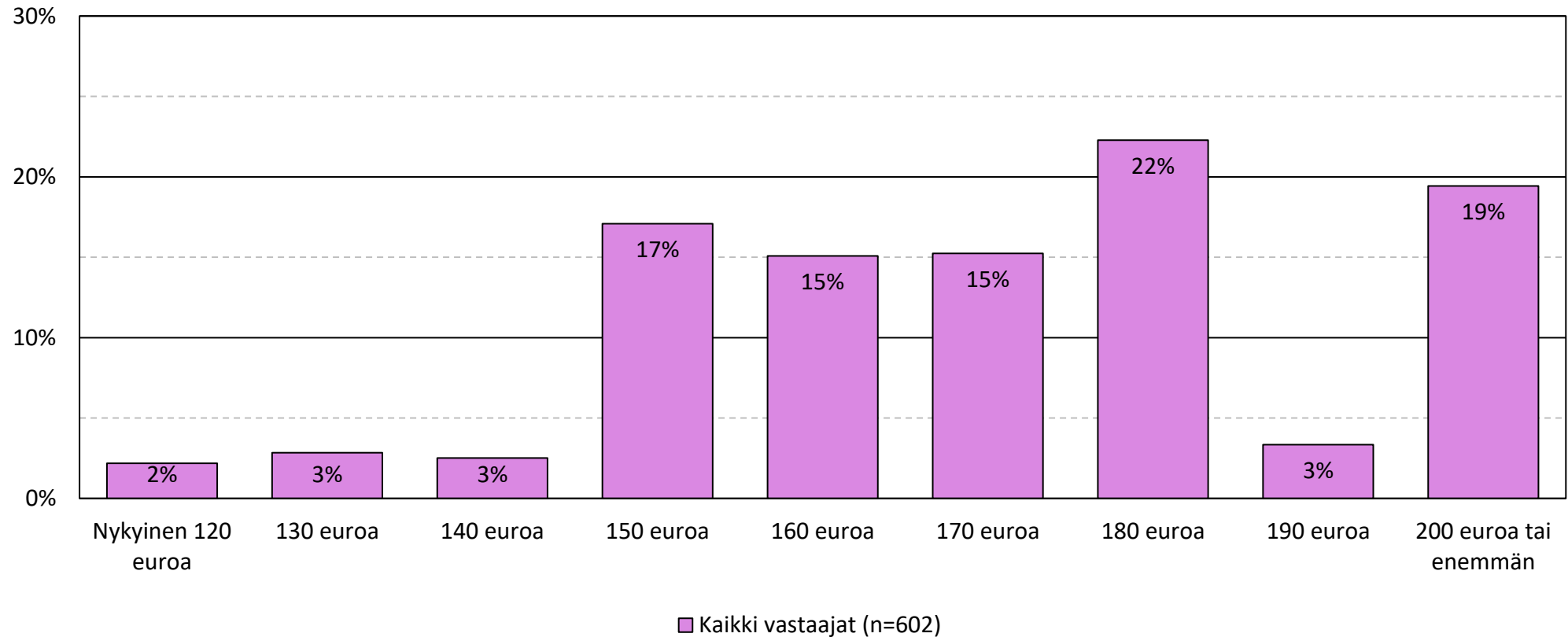
Onko nykyinen soveltamiskäytäntö oikeusapupalkkion suuruudesta (muutetun asetuksen mukainen 120 euroa / tunti) tällä hetkellä mielestäsi selkeä?



Kohtuullinen oikeusapupalkkiotaksa

Jakauma

Mikä olisi mielestäsi kohtuullinen oikeusapupalkkiotaksa nykytilanteessa?



Kohtuullinen oikeusapupalkkiotaksa

Vertailu: Tekeekö oikeusaputoimeksiantoja vai ei

Mikä olisi mielestäsi kohtuullinen oikeusapupalkkiotaksa nykytilanteessa?	Kaikki vastaajat (n=602)	Asianajajat, jotka hoitavat oikeusapuasioita (n=427)	Asianajajat, jotka eivät hoida oikeusapuasioita (n=175)
Nykyinen 120 euroa	2 %	2 %	2 %
130 euroa	3 %	3 %	2 %
140 euroa	3 %	3 %	1 %
150 euroa	17 %	21 %	7 %
160 euroa	15 %	16 %	12 %
170 euroa	15 %	18 %	9 %
180 euroa	22 %	20 %	28 %
190 euroa	3 %	2 %	6 %
200 euroa tai enemmän	19 %	14 %	34 %

Kohtuullinen oikeusapupalkkiotaksa

Vertailu: Kokemusvuodet asianajajana

Mikä olisi mielestäsi kohtuullinen oikeusapupalkkiotaksa nykytilanteessa?	Kaikki vastaajat (n=602)	Alle kaksi vuotta asianajajana (n=48)	2-5 vuotta asianajajana (n=107)	6-10 vuotta asianajajana (n=107)	10-15 vuotta asianajajana (n=100)	Yli 16 vuotta asianajajana (n=277)
Nykyinen 120 euroa	2 %	4 %	1 %	4 %	1 %	2 %
130 euroa	3 %	4 %	3 %	4 %	3 %	2 %
140 euroa	3 %	4 %	3 %	0 %	3 %	3 %
150 euroa	17 %	21 %	23 %	19 %	17 %	14 %
160 euroa	15 %	13 %	13 %	11 %	16 %	17 %
170 euroa	15 %	6 %	17 %	19 %	20 %	13 %
180 euroa	22 %	21 %	13 %	22 %	20 %	25 %
190 euroa	3 %	2 %	4 %	4 %	5 %	3 %
200 euroa tai enemmän	19 %	23 %	22 %	18 %	14 %	21 %



Kohtuullinen oikeusapupalkkiotaksa

Vertailu: Asianajajien määrä asianajotoimistossa

Mikä olisi mielestäsi kohtuullinen oikeusapupalkkiotaksa nykytilanteessa?	Kaikki vastaajat (n=602)	1-2 asianajajaa toimistossa (n=309)	3-5 asianajajaa toimistossa (n=129)	6-10 asianajajaa toimistossa (n=63)	11-50 asianajajaa toimistossa (n=60)	Yli 50 asianajajaa toimistossa (n=41)
Nykyinen 120 euroa	2 %	2 %	2 %	3 %	3 %	3 %
130 euroa	3 %	3 %	2 %	8 %	0 %	0 %
140 euroa	3 %	3 %	4 %	0 %	0 %	3 %
150 euroa	17 %	19 %	16 %	24 %	8 %	5 %
160 euroa	15 %	16 %	22 %	6 %	10 %	8 %
170 euroa	15 %	15 %	22 %	16 %	8 %	0 %
180 euroa	22 %	21 %	20 %	24 %	36 %	13 %
190 euroa	3 %	2 %	4 %	6 %	2 %	8 %
200 euroa tai enemmän	19 %	19 %	7 %	11 %	32 %	62 %

Kohtuullinen oikeusapupalkkiotaksa

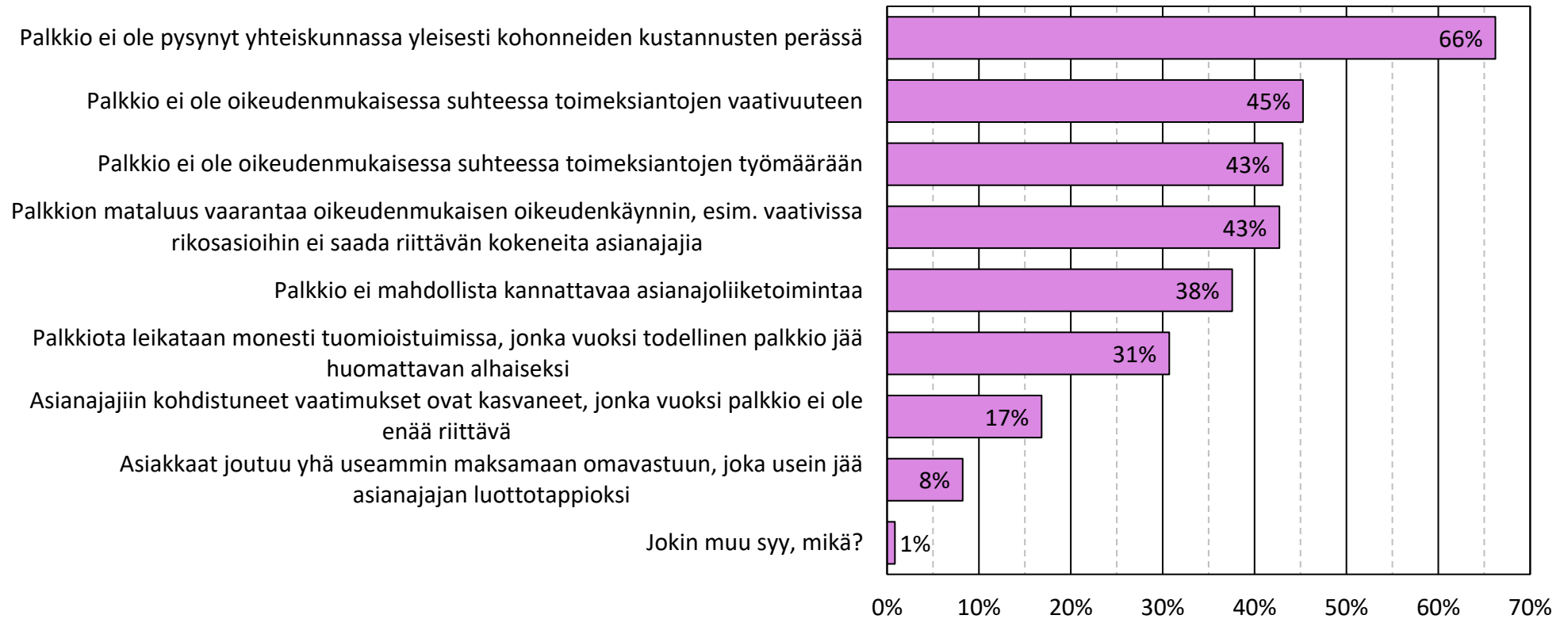
Vertailu: Oikeusapupalkkioiden osuus kaikista toimeksiannoista

Mikä olisi mielestäsi kohtuullinen oikeusapupalkkiotaksa nykytilanteessa?	Kaikki vastaajat (n=602)	Alle 10 % osuus toimeksiannoista on oikeusapuasioita (n=100)	11-30 % osuus toimeksiannoista on oikeusapuasioita (n=94)	31-50 % osuus toimeksiannoista on oikeusapuasioita (n=75)	51-75 % osuus toimeksiannoista on oikeusapuasioita (n=81)	76-100 % osuus toimeksiannoista on oikeusapuasioita (n=77)
Nykyinen 120 euroa	2 %	2 %	1 %	0 %	1 %	8 %
130 euroa	3 %	1 %	3 %	3 %	2 %	8 %
140 euroa	3 %	0 %	4 %	1 %	5 %	5 %
150 euroa	17 %	15 %	20 %	31 %	28 %	13 %
160 euroa	15 %	13 %	17 %	16 %	21 %	16 %
170 euroa	15 %	11 %	22 %	16 %	16 %	25 %
180 euroa	22 %	26 %	23 %	19 %	15 %	14 %
190 euroa	3 %	2 %	0 %	3 %	4 %	4 %
200 euroa tai enemmän	19 %	29 %	9 %	12 %	7 %	8 %

Perusteet oikeusapupalkkion korottamiselle

Kaikki vastaajat

Miksi palkkiota tulisi mielestäsi korottaa nykyisestä? Valitse enintään kolme vaihtoehtoa.



■ Vastaajat, jotka kokevat, että palkkiota tulisi korottaa (n=583)



Perusteet oikeusapupalkkion korottamiselle

Vertailu: Kokemusvuodet asianajajana

Miksi palkkiota tulisi mielestäsi korottaa nykyisestä? Valitse enintään kolme vaihtoehtoa.	Vastaajat, jotka kokevat, että palkkiota tulisi korottaa (n=583)	Alle kaksi vuotta asianajajana (n=45)	2-5 vuotta asianajajana (n=68)	6-10 vuotta asianajajana (n=103)	10-15 vuotta asianajajana (n=98)	Yli 16 vuotta asianajajana (n=269)
Palkkio ei ole pysynyt yhteiskunnassa yleisesti kohonneiden kustannusten perässä	66 %	73 %	72 %	65 %	67 %	64 %
Palkkio ei ole oikeudenmukaisessa suhteessa toimeksiantojen vaativuuteen	45 %	36 %	46 %	47 %	51 %	44 %
Palkkio ei ole oikeudenmukaisessa suhteessa toimeksiantojen työmäärään	43 %	53 %	46 %	36 %	38 %	45 %
Palkkion mataluus vaarantaa oikeudenmukaisen oikeudenkäynnin, esim. vaativissa rikosasioihin ei saada riittävän kokeneita asianajajia	43 %	44 %	34 %	41 %	51 %	42 %
Palkkio ei mahdollista kannattavaa asianajoliiketoimintaa	38 %	38 %	35 %	38 %	38 %	38 %
Palkkiota leikataan monesti tuomioistuimissa, jonka vuoksi todellinen palkkio jää huomattavan alhaiseksi	31 %	31 %	31 %	36 %	28 %	30 %
Asianajajiin kohdistuneet vaatimukset ovat kasvaneet, jonka vuoksi palkkio ei ole enää riittävä	17 %	11 %	21 %	18 %	13 %	17 %
Asiakkaat joutuu yhä useammin maksamaan omavastuun, joka usein jää asianajajan luottotappioksi	8 %	7 %	7 %	9 %	10 %	8 %



Perusteet oikeusapupalkkion korottamiselle

Vertailu: Asianajajien määrä asianajotoimistossa

Miksi palkkiota tulisi mielestäsi korottaa nykyisestä? Valitse enintään kolme vaihtoehtoa.	Vastaajat, jotka kokevat, että palkkiota tulisi korottaa (n=583)	1-2 asianajajaa toimistossa (n=303)	3-5 asianajajaa toimistossa (n=126)	6-10 asianajajaa toimistossa (n=60)	11-50 asianajajaa toimistossa (n=56)	Yli 50 asianajajaa toimistossa (n=38)
Palkkio ei ole pysynyt yhteiskunnassa yleisesti kohonneiden kustannusten perässä	66 %	63 %	77 %	65 %	68 %	55 %
Palkkio ei ole oikeudenmukaisessa suhteessa toimeksiantojen vaativuuteen	45 %	47 %	44 %	38 %	52 %	39 %
Palkkio ei ole oikeudenmukaisessa suhteessa toimeksiantojen työmäärään	43 %	47 %	29 %	48 %	34 %	63 %
Palkkion mataluus vaarantaa oikeudenmukaisen oikeudenkäynnin, esim. vaativissa rikosasioihin ei saada riittävän kokeneita asianajajia	43 %	39 %	43 %	38 %	55 %	58 %
Palkkio ei mahdollista kannattavaa asianajoliiketoimintaa	38 %	38 %	40 %	33 %	34 %	42 %
Palkkiota leikataan monesti tuomioistuimissa, jonka vuoksi todellinen palkkio jää huomattavan alhaiseksi	31 %	33 %	29 %	38 %	23 %	16 %
Asianajajiin kohdistuneet vaatimukset ovat kasvaneet, jonka vuoksi palkkio ei ole enää riittävä	17 %	14 %	17 %	23 %	21 %	21 %
Asiakkaat joutuu yhä useammin maksamaan omavastuun, joka usein jää asianajajan luottotappioksi	8 %	10 %	10 %	7 %	2 %	0 %

Perusteet oikeusapupalkkion korottamiselle

Vertailu: Toimeksiantojen kieli

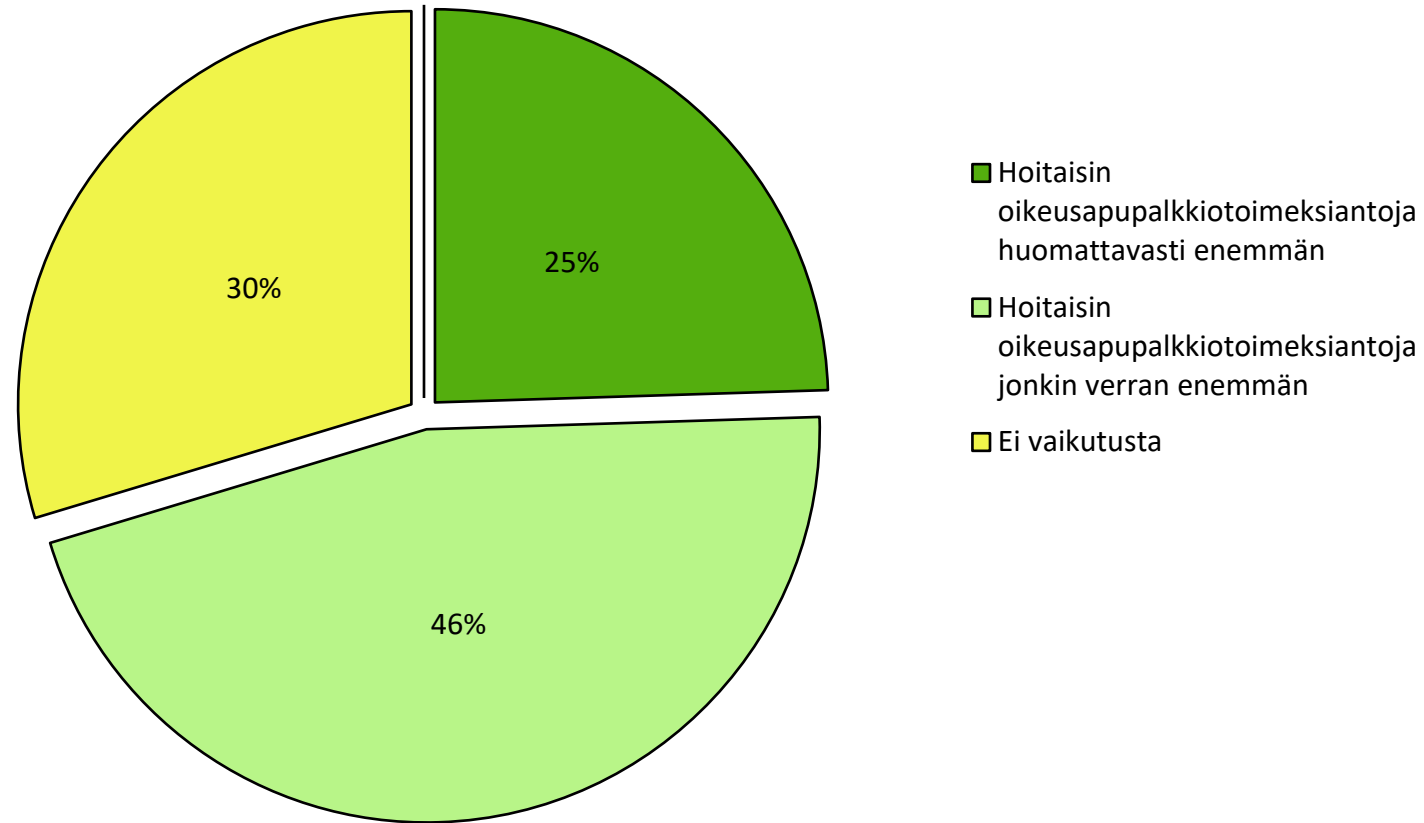
Miksi palkkiota tulisi mielestäsi korottaa nykyisestä? Valitse enintään kolme vaihtoehtoa.	Vastaajat, jotka kokevat, että palkkiota tulisi korottaa (n=583)	Hoitaa toimeksiantoja ruotsiksi (n=93)	Ei hoida toimeksiantoja ruotsiksi (=490)
Palkkio ei ole pysynyt yhteiskunnassa yleisesti kohonneiden kustannusten perässä	66 %	59 %	68 %
Palkkio ei ole oikeudenmukaisessa suhteessa toimeksiantojen vaativuuteen	45 %	34 %	47 %
Palkkio ei ole oikeudenmukaisessa suhteessa toimeksiantojen työmäärään	43 %	46 %	42 %
Palkkion mataluus vaarantaa oikeudenmukaisen oikeudenkäynnin, esim. vaativissa rikosasioihin ei saada riittävän kokeneita asianajajia	43 %	51 %	41 %
Palkkio ei mahdollista kannattavaa asianajoliiketoimintaa	38 %	35 %	38 %
Palkkiota leikataan monesti tuomioistuimissa, jonka vuoksi todellinen palkkio jää huomattavan alhaiseksi	31 %	46 %	28 %
Asianajajiin kohdistuneet vaatimukset ovat kasvaneet, jonka vuoksi palkkio ei ole enää riittävä	17 %	13 %	18 %
Asiakkaat joutuu yhä useammin maksamaan omavastuun, joka usein jää asianajajan luottotappioksi	8 %	10 %	8 %

Palkkiotason korotuksen vaikutus

Kaikki vastaajat

Miten palkkiotason korottaminen vaikuttaisi halukkuuteesi hoitaa oikeusapujuttuja tulevaisuudessa?

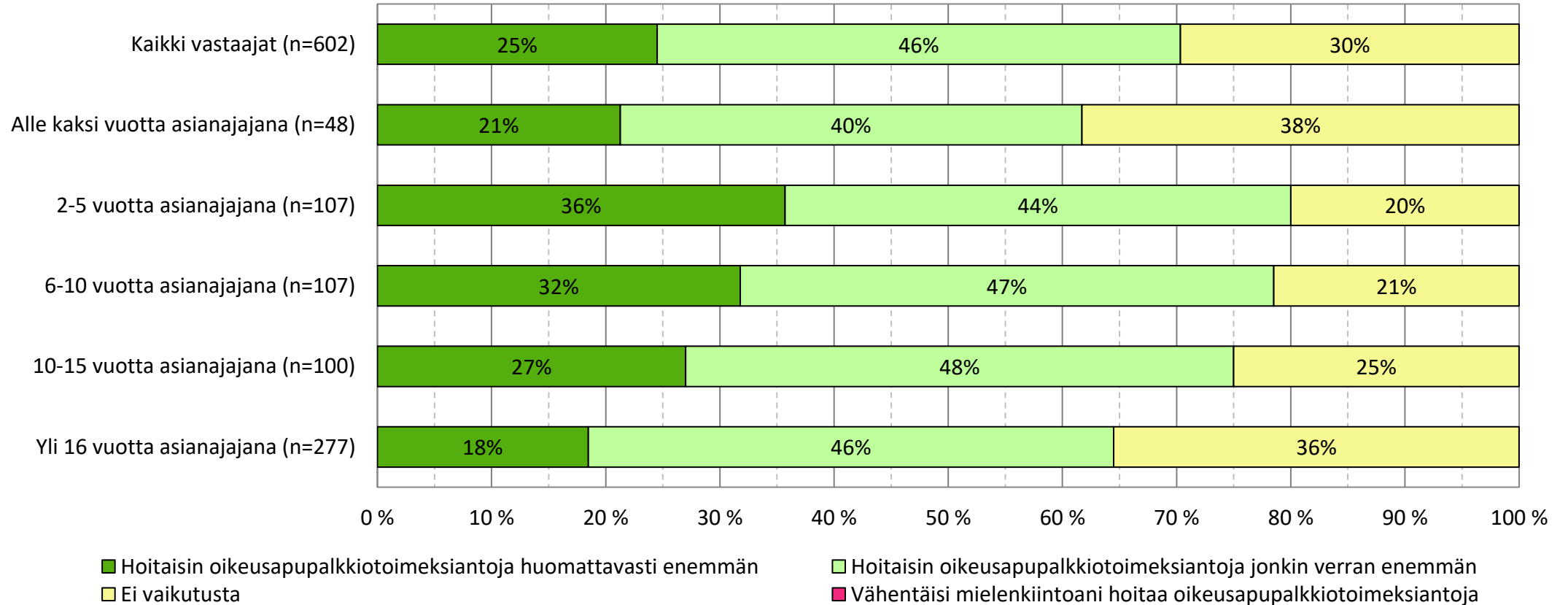
Kaikki vastaajat (n=602)



Halukkuus hoitaa oikeusapuasioita

Vertailu: Kokemusvuodet asianajajana

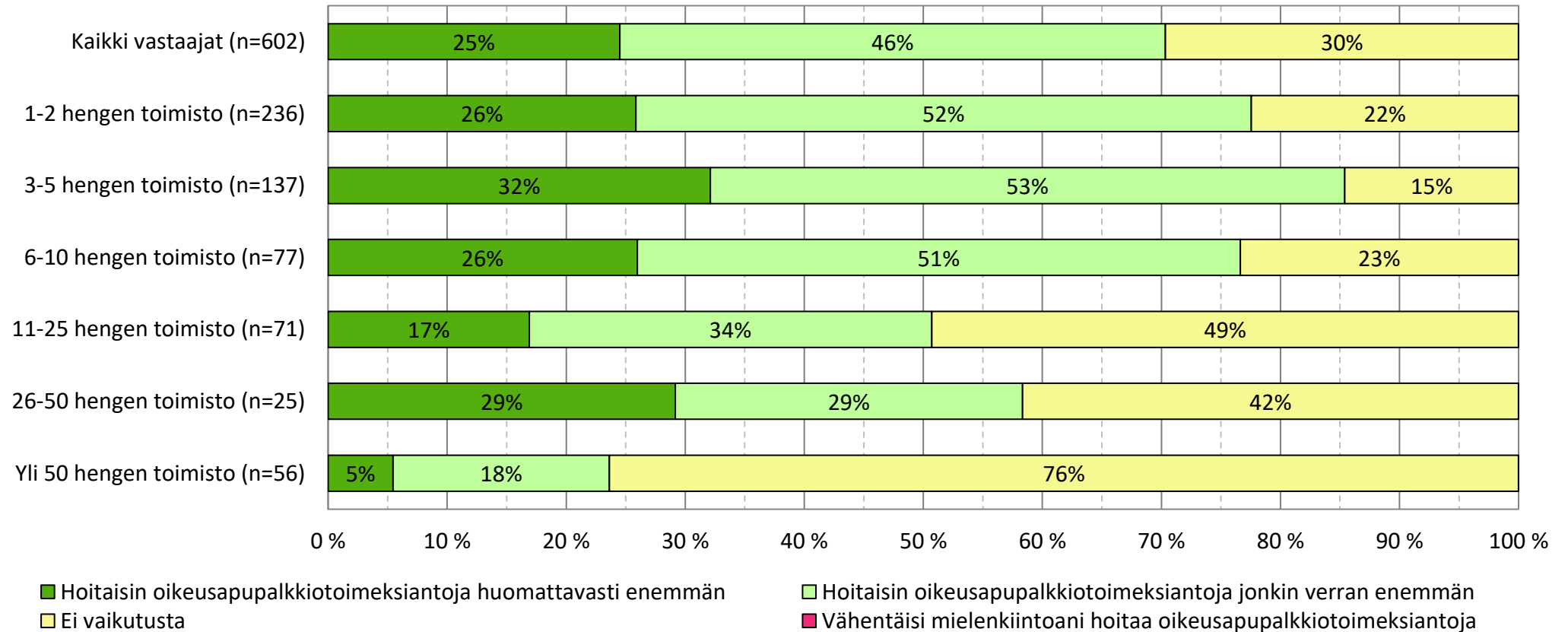
Miten palkkiotason korottaminen vaikuttaisi halukkuuteesi hoitaa oikeusapujuttuja tulevaisuudessa?



Halukkuus hoitaa oikeusapuasioita

Vertailu: Asianajotoimiston koko

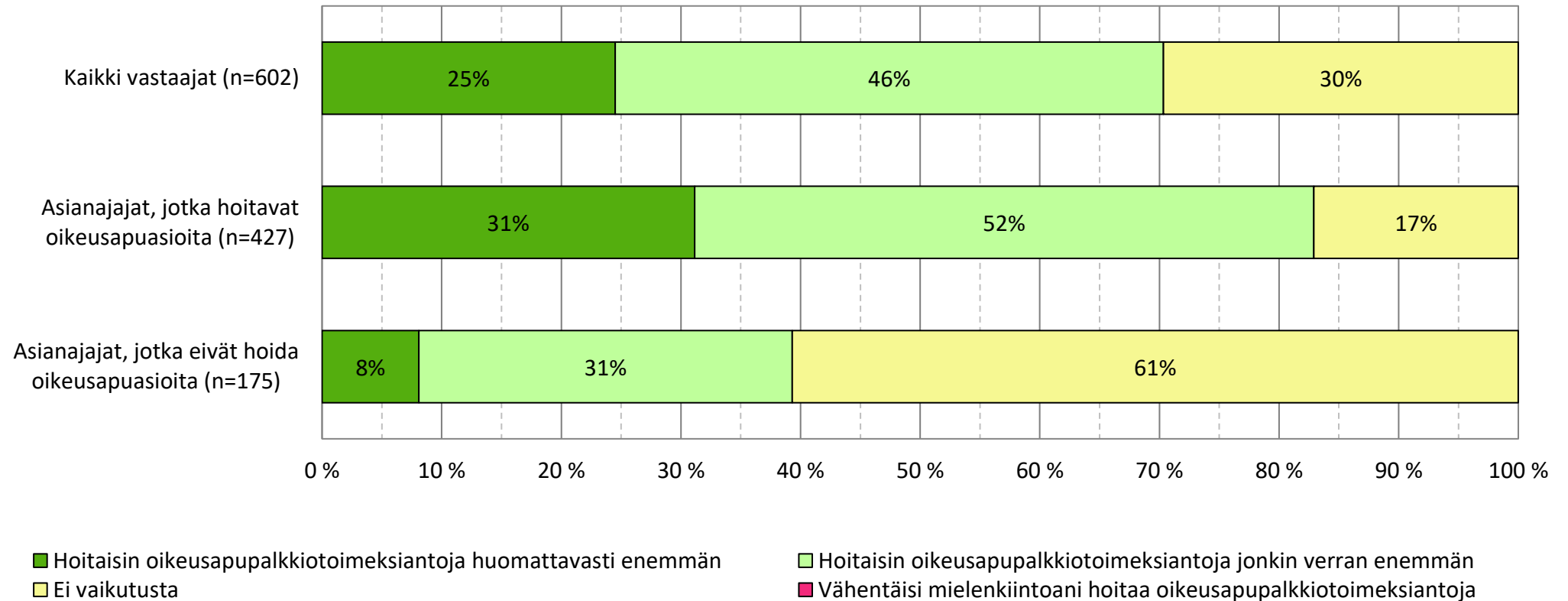
Miten palkkiotason korottaminen vaikuttaisi halukkuuteesi hoitaa oikeusapujuttuja tulevaisuudessa?



Halukkuus hoitaa oikeusapuasioita

Vertailu: Tekeekö oikeusaputoimeksiantoja vai ei

Miten palkkiotason korottaminen vaikuttaisi halukkuuteesi hoitaa oikeusapujuttuja tulevaisuudessa?



Halukkuus hoitaa oikeusapuasioita

Vertailu: Palkkiokorotus

Miten palkkiotason korottaminen vaikuttaisi halukkuuteesi hoitaa oikeusapujuttuja tulevaisuudessa?	Kaikki vastaajat (n=602)	Ei korotusta (Nykyinen 120€)	10€ korotus (130€)	20€ korotus (140€)	30€ korotus (150€)	40€ korotus (160€)	50€ korotus (170€)	60€ korotus (180€)	70€ korotus (190€)	80€+ korotus (200 € tai enemmän)
Hoitaisin oikeusapupalkkiotoimeksiantoja huomattavasti enemmän	25 %	0 %	0 %	20 %	22 %	20 %	29 %	29 %	25 %	30 %
Hoitaisin oikeusapupalkkiotoimeksiantoja jonkin verran enemmän	46 %	8 %	41 %	40 %	54 %	54 %	55 %	49 %	40 %	29 %
Yhteensä:	81%	8%	41%	60%	76%	74%	84%	78%	65%	59%
Ei vaikutusta	30 %	92 %	59 %	40 %	25 %	26 %	16 %	22 %	35 %	41 %
Vähentäisi mielenkiintoani hoitaa oikeusapupalkkiotoimeksiantoja	0 %	0 %	0 %	0 %	0 %	0 %	0 %	0 %	0 %	0 %

KESKEISET HAVAINNOT



Keskeiset havainnot

- Oikeusaputoimeksiantoja hoitaa erityisesti pienemmät asianajotoimistot.
 - 1-5 hengen toimistoissa toimivista asianajajista 84% ottaa vastaan oikeusaputoimeksiantoja.
 - Yli 50 hengen asianajotoimistossa ainoastaan 8% hoitaa oikeusaputoimeksiantoja.
- Suurimmat syyt oikeusaputoimeksiantojen vastaanottamiselle ovat kiinnostus hoitaa yksityishenkilöiden asioita (41%), pääosa asiakaskunnasta muodostuu oikeusapuun oikeutetuista (33%) sekä pääasiassa rikosasioiden hoitaminen (31%).
- Suurimmat syyt olla ottamatta oikeusapuasioita vastaan ovat niiden taloudellinen kannattamattomuus (64%), liiallinen työläys suhteensa saatuun palkkioon (56%) sekä riittävä määrä toimeksiantoja muilta asiakkailta (53%).
- Oikeusaputoimeksiantojen määrä on vähentynyt 35% niistä asianajajista, jotka hoitavat oikeusapuasioita.
 - Paikallisyhdistyksittäin arvioituna erityisen paljon oikeusaputoimeksiantojen määrä on vähentynyt Itä-Suomen osastossa (65%) ja Satakunnan Asianajajissa (53%). Määrä on lisääntynyt eniten Keski-Suomen osastolla (19%).



Keskeiset havainnot

- Suhteellisen yksimielisesti 95% vastaajista kokee, että nykyinen oikeuspalkkiotaso vastaa jokseenkin tai erittäin huonosti tehtävien vaativuutta ja työmäärää.
 - Vastaava luku on 97% oikeusaputoimeksiantoja hoitavilla asianajajilla
- Oikeusapupalkkion suuruutta muutettiin asetuksella alkuvuodesta. Kuitenkin tästä huolimatta 83 % vastaajista pitää tuomioistuinten nykyistä soveltamiskäytäntöä jokseenkin tai erittäin epäselkeänä.
 - E erityisen epäselkeänä tilanne nähdään Lapin osaston asianajajien keskuudessa: kukaan vastaajista ei pidä oikeustilaa selkeänä.



Keskeiset havainnot

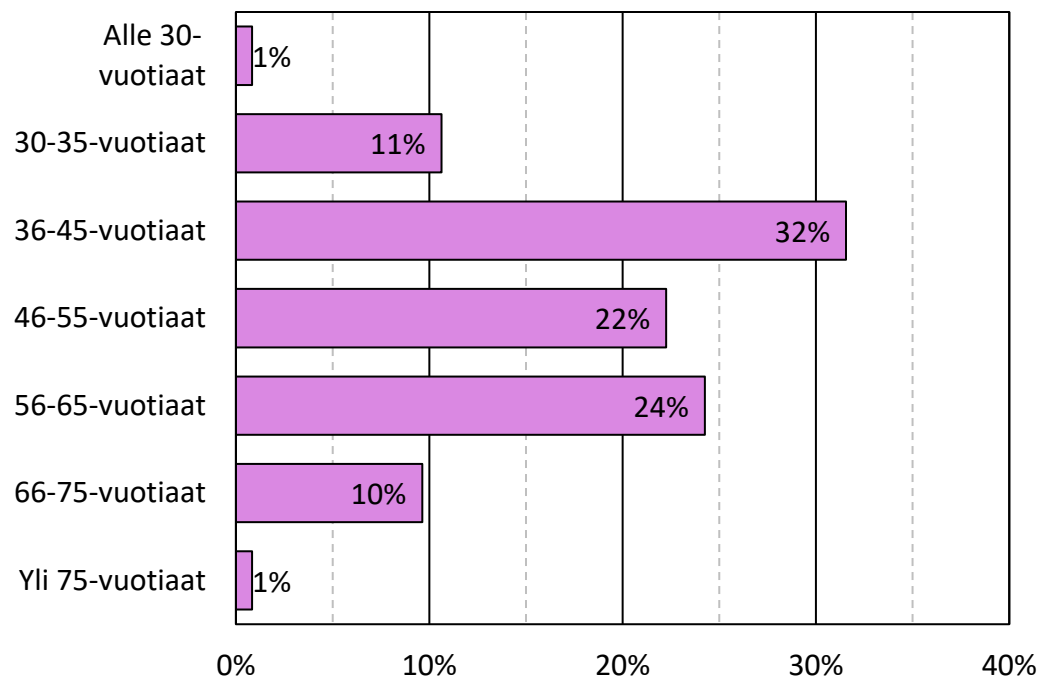
- Kohtuullisena palkkiotasona pidetään 180€. Kuitenkin jo 30€ suuruinen korotus nykyiseen palkkioon vaikuttaisi oikeusapuasioiden vastaanottohalukkuuteen: 76% asianajajista ilmoitti, että tällainen korotus saisi heidät ottamaan vastaan vähintäänkin jonkin verran enemmän oikeusapujuttuja.
- Yleisimmät perustelut, miksi palkkion pitäisi nousta: palkkio ei ole pysynyt yhteiskunnassa yleisesti kohonneiden kustannusten perässä (66%), palkkio ei ole oikeudenmukaisessa suhteessa toimeksiantojen vaativuuteen (45%), palkkio ei ole oikeudenmukaisessa suhteessa toimeksiantojen työmäärään (43%) sekä palkkion mataluus vaarantaa oikeudenmukaisen oikeudenkäynnin, kun esim. vaativiin rikosasioihin ei saada riittävän kokeneita asianajajia (43%).
 - Erityisen korostunut huoli oikeudenmukaisen oikeudenkäynnin toteutumisesta (51%) on ruotsinkielisiä toimeksiantoja hoitavien asianajajien keskuudessa. Myös palkkion leikkaamisen (46%) koettiin olevan suurempi ongelma ruotsinkielisissä toimeksiannoissa.

VASTAAJIEN TAUSTATIETOJA



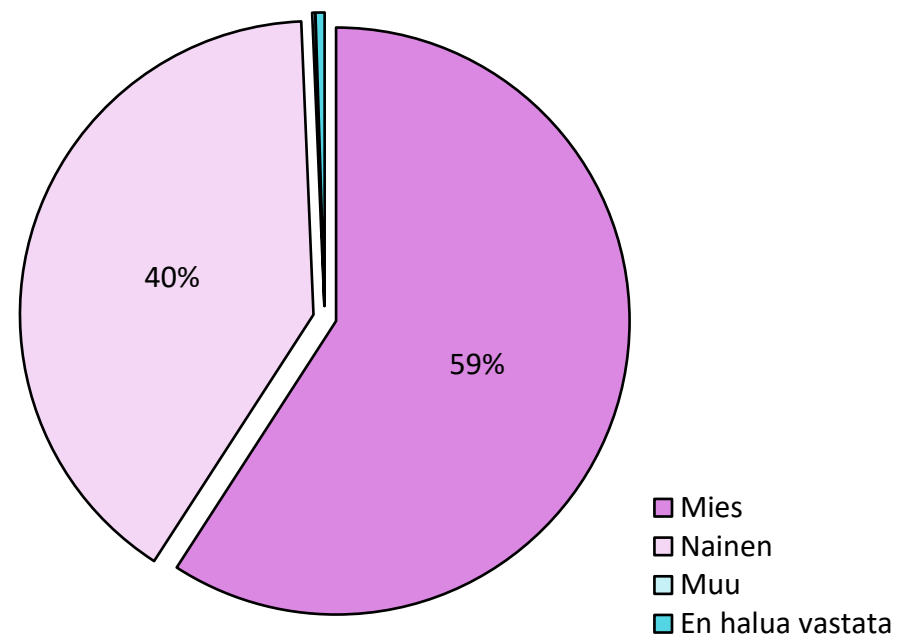
Vastaajien taustatietoja

Ikäryhmä



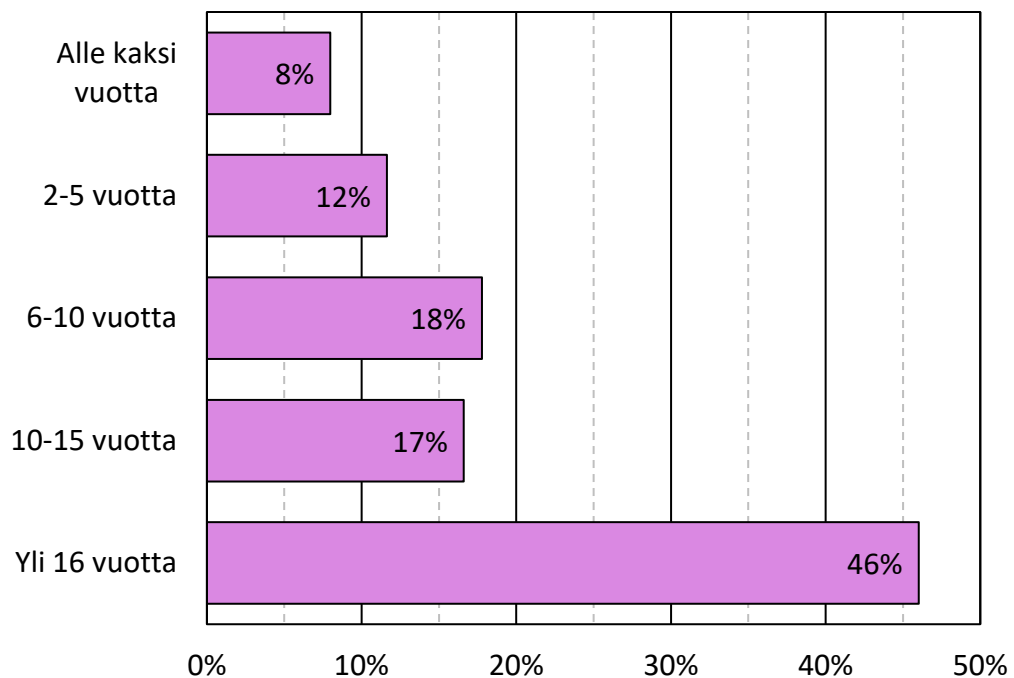
■ Kaikki vastaajat (n=602)

Sukupuoli Kaikki vastaajat (n=602)



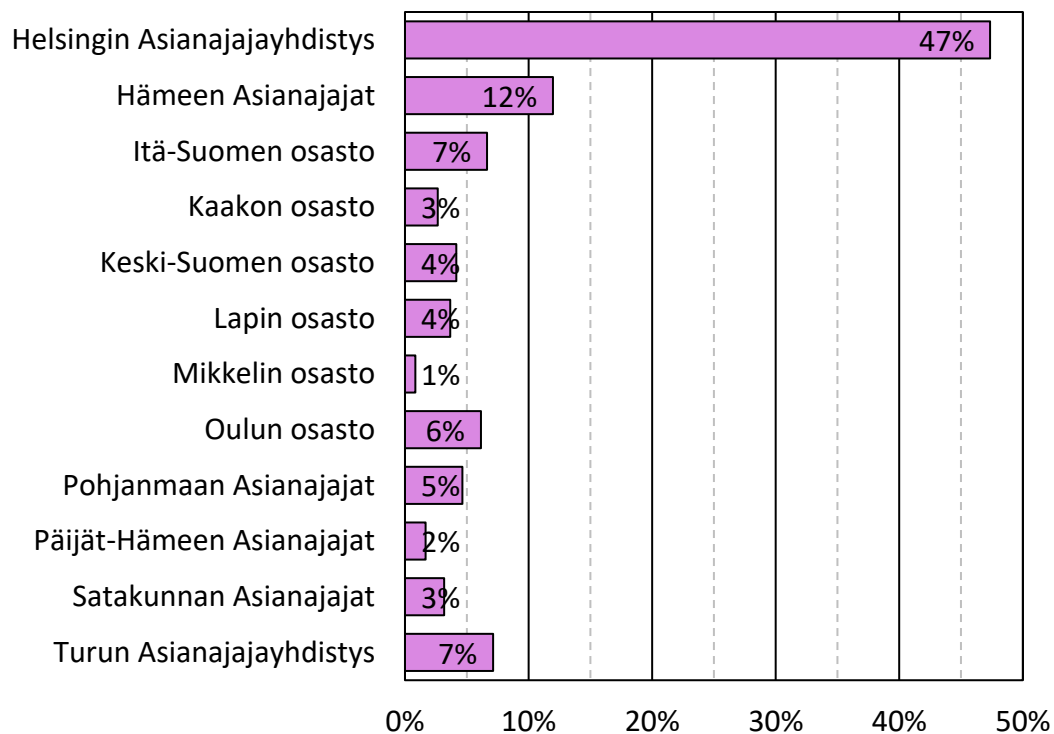
Vastaajien taustatietoja

Kuinka kauan olet ollut asianajaja?



Kaikki vastaajat (n=602)

Mikä paikallisosaston alueella harjoitat pääasiallisesti asianajotoimintaa?

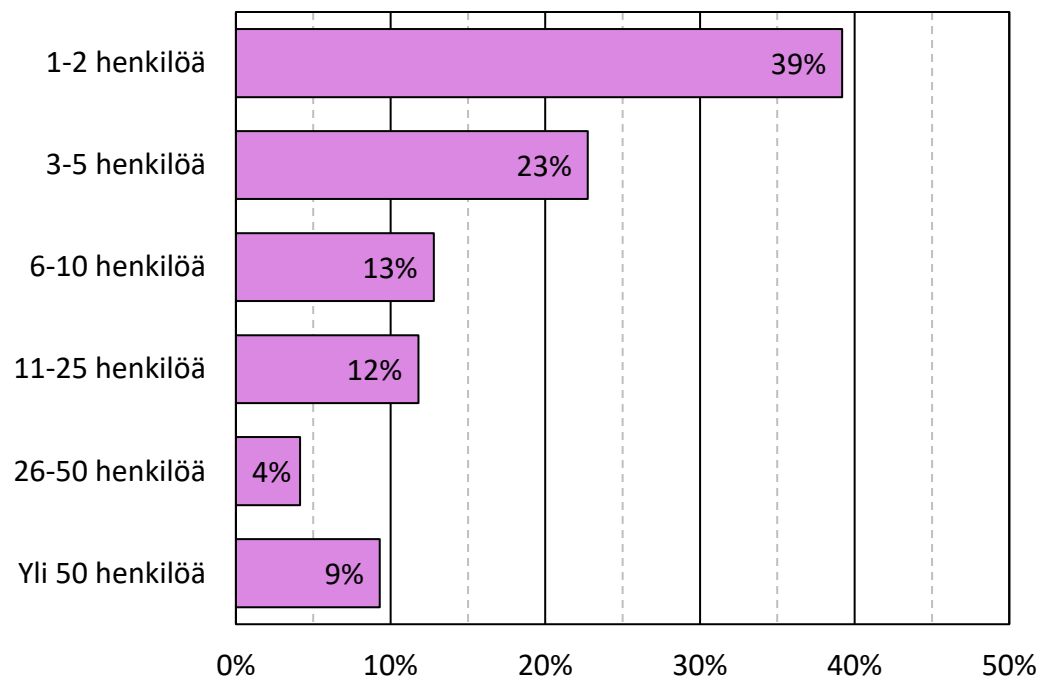


Kaikki vastaajat (n=602)



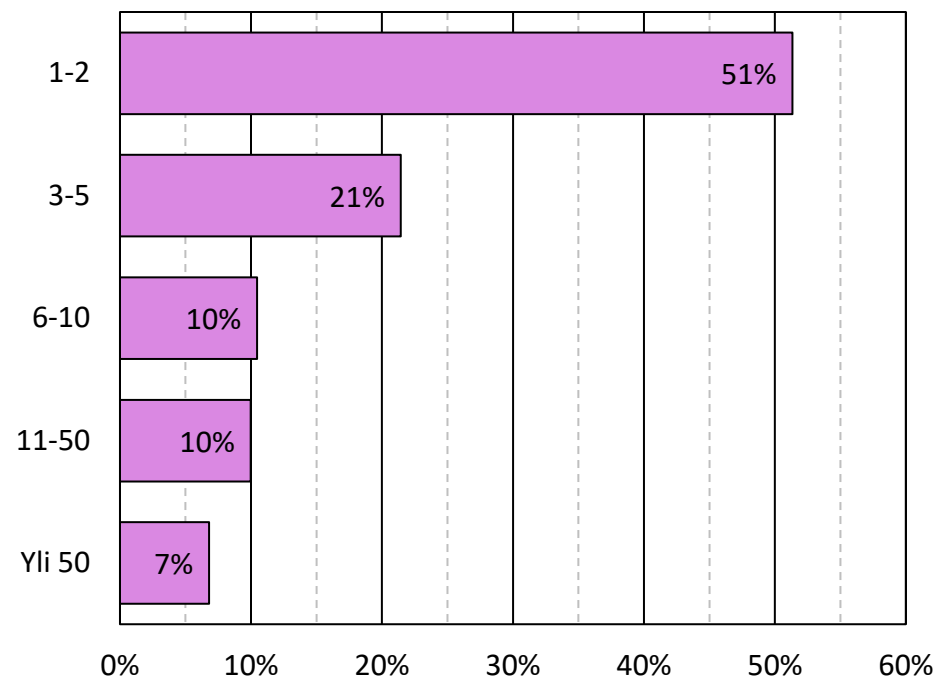
Vastaajien taustatietoja

Asianajotoimiston koko?



■ Kaikki vastaajat (n=602)

Asianajajien määrä?

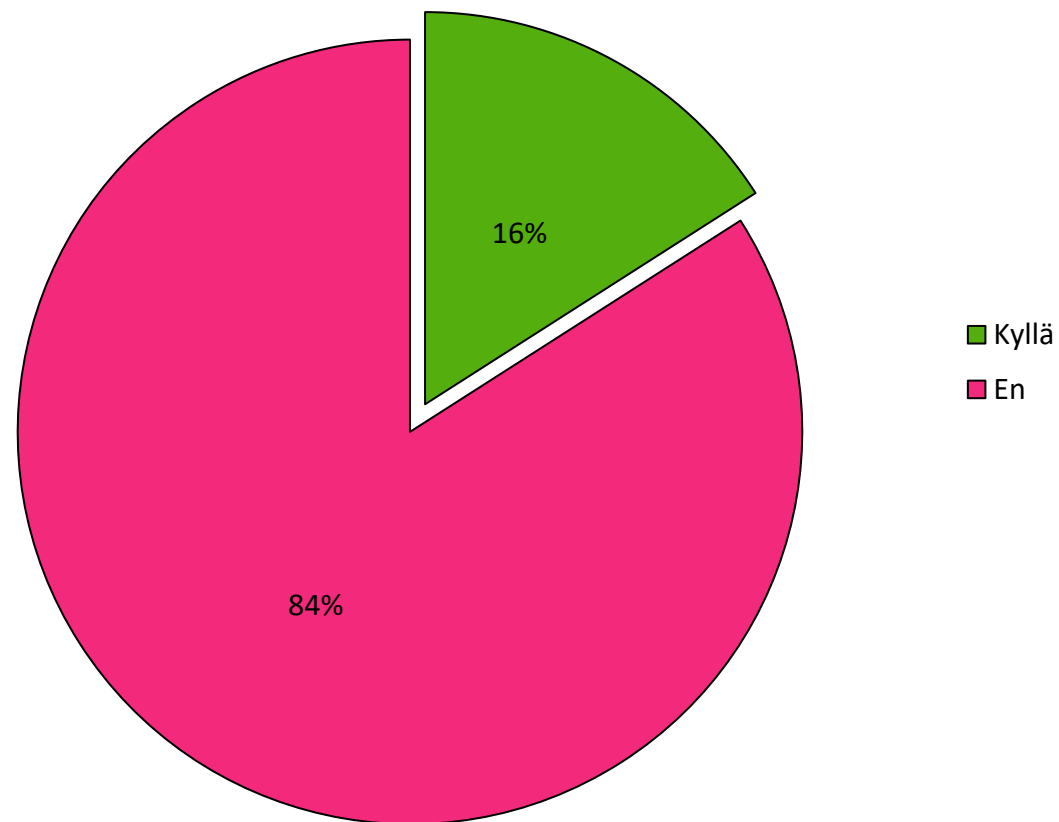


■ Kaikki vastaajat (n=602)

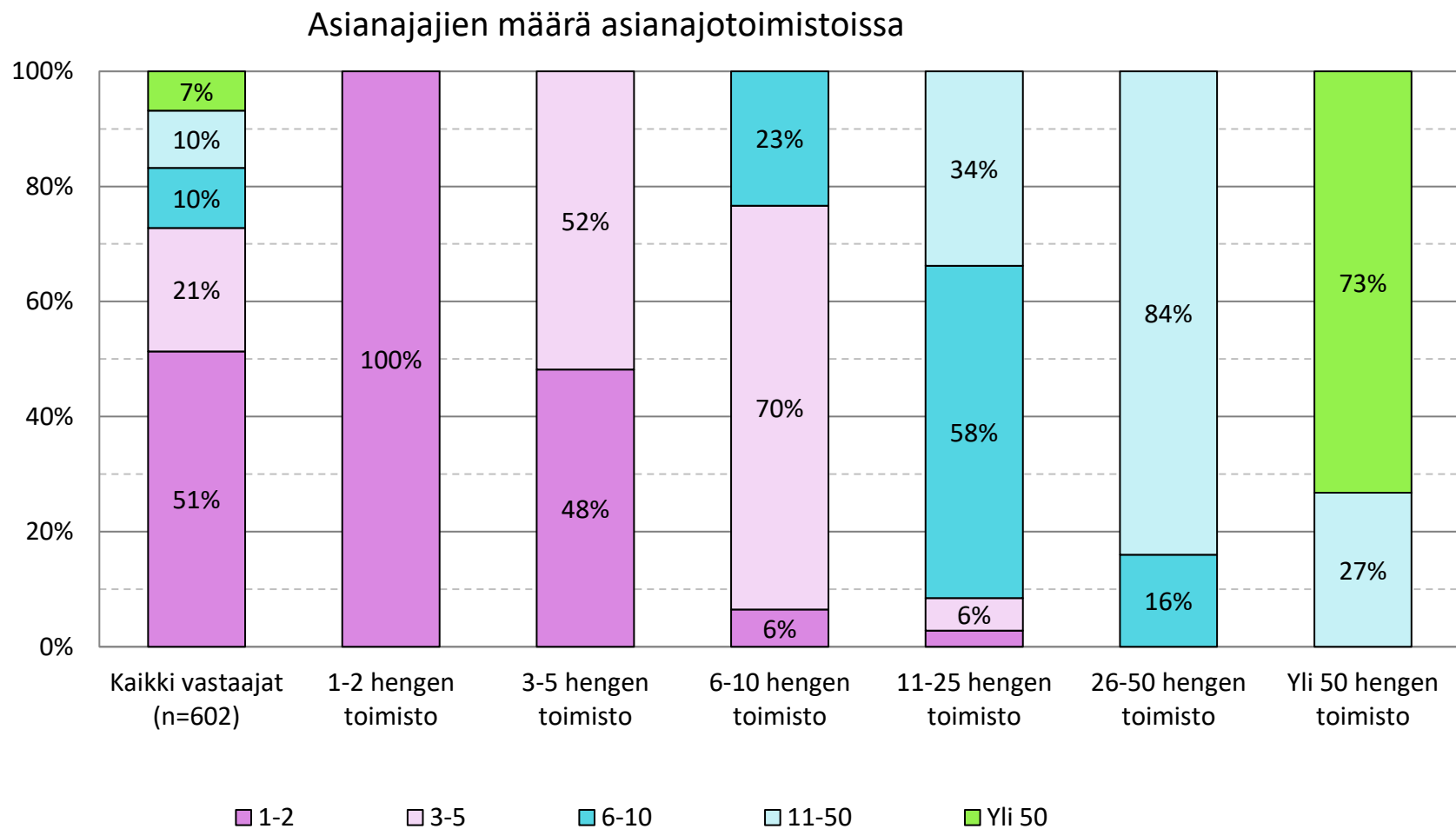


Vastaajien taustatietoja

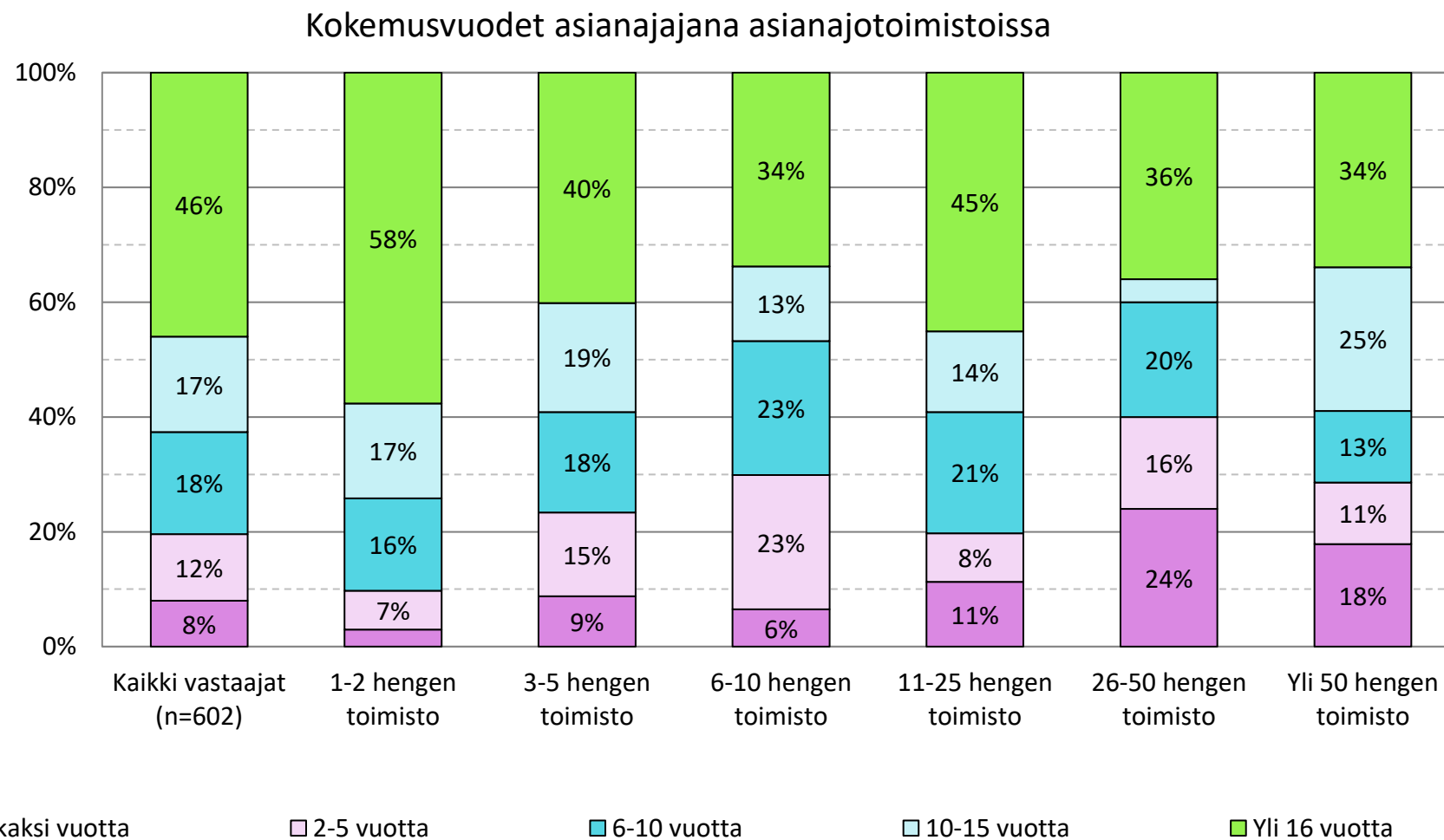
Hoidatko toimeksiantoja ruotsiksi?
Kaikki vastaajat (n=602)



Asianajajien määrä asianajotoimistoissa



Kokemusvuodet asianajajana asianajotoimistoissa





Aula
Research

Kiitos!

